

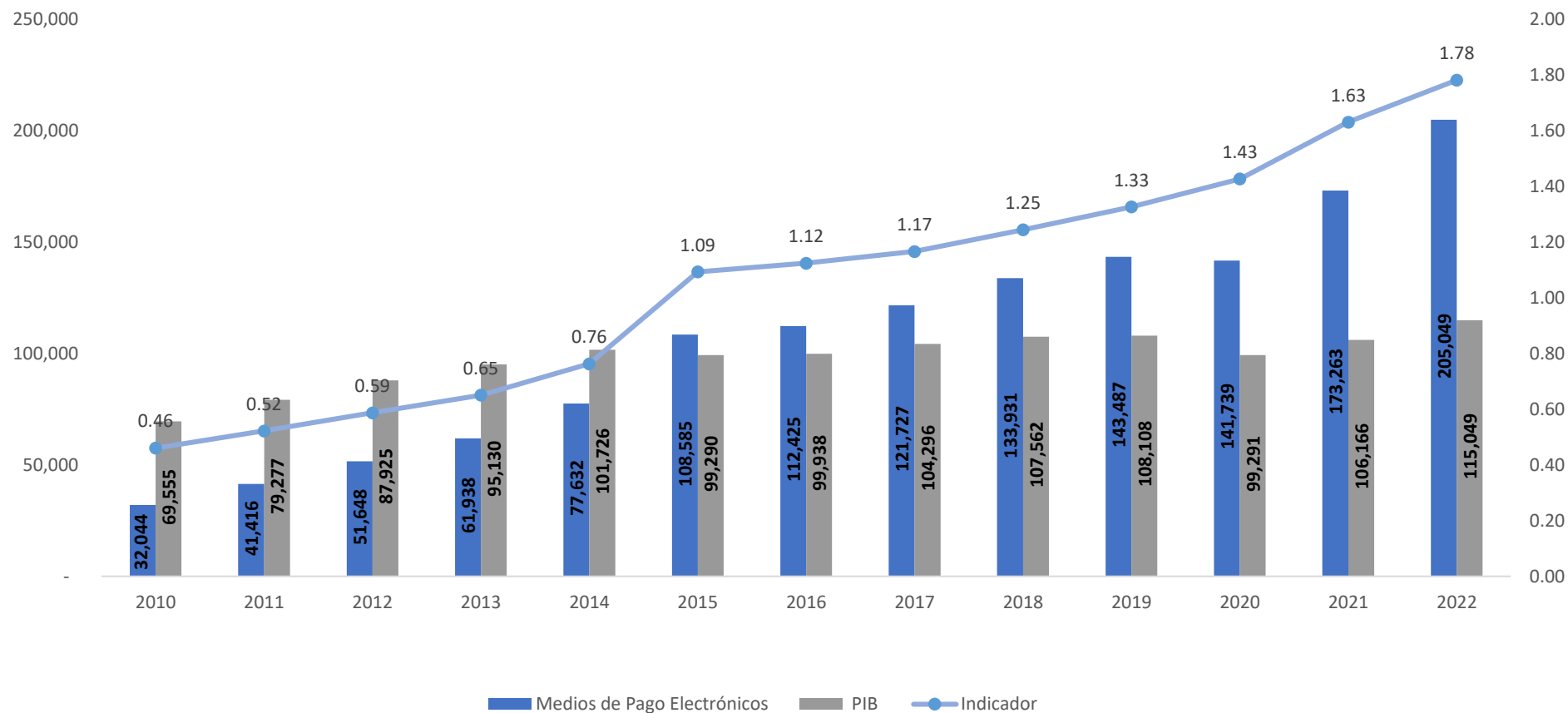
MEDIOS DE PAGOS ELECTRÓNICO EN ECUADOR

Banco Central del Ecuador

En el 2022 el monto canalizado de medios de pago electrónicos fue de USD 205,049 millones; equivalente a 1.78 veces del PIB, en 2010 era 0.46 veces.

Indicador del Grado de desarrollo de los medios electrónicos en relación al PIB

Período 2010 – 2022, monto en millones (eje izq.) y porcentajes (eje der.)



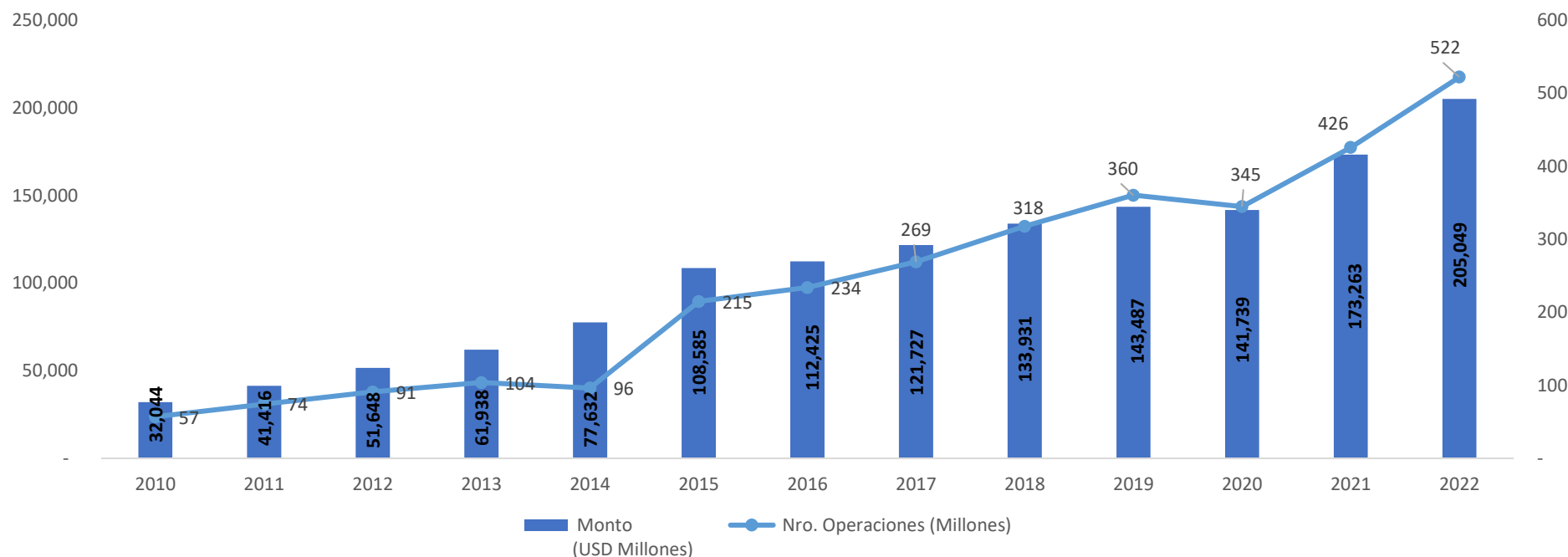
Fuente: BCE y SB (TARJETAS DE CRÉDITO Y DÉBITO)

Nota: Incluye transferencias electrónicas y tarjetas. Los datos de tarjetas de débito y crédito se encuentra en revisión por parte de la Superintendencia de Bancos

En el 2022 el monto canalizado de medios de pago electrónicos fue de USD 205,049 millones; y el número de operaciones fue 522 millones.

Monto y Operaciones de medios electrónicos

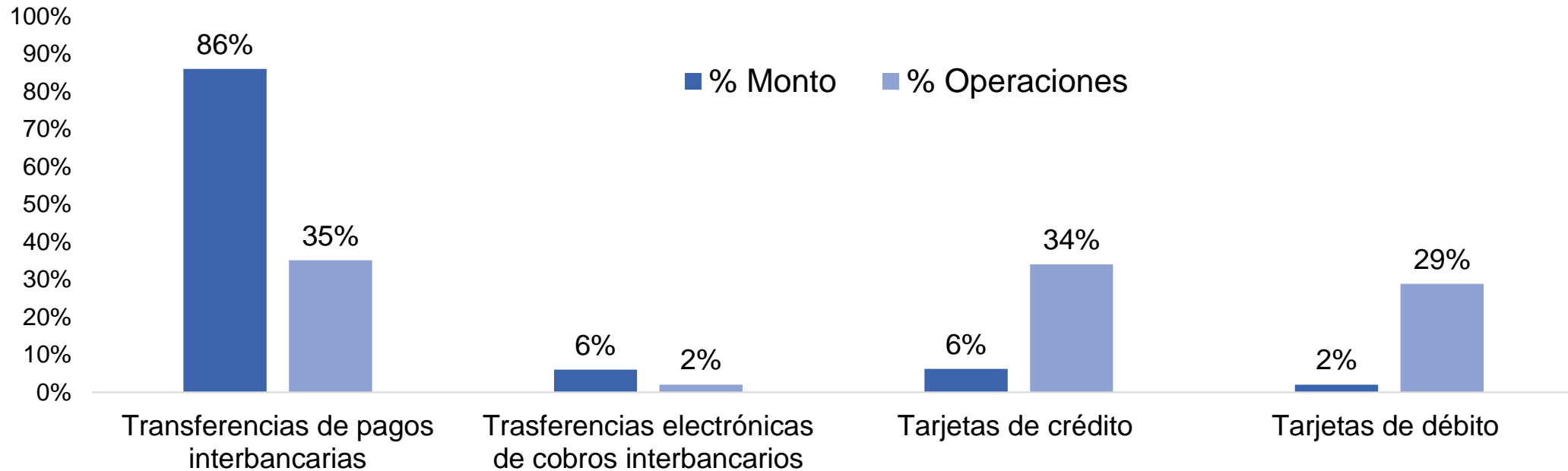
Período 2010 – 2022, monto USD millones (eje izq.) y número de operaciones (eje der.) en millones



Fuente: BCE y SB (TARJETAS DE CRÉDITO Y DÉBITO)

Nota: Incluye transferencias electrónicas y tarjetas. Los datos de tarjetas de débito y crédito se encuentra en revisión por parte de la Superintendencia de Bancos

En Ecuador al 2022, la mayor parte del monto canalizado por medios de pago electrónicos se realiza con transferencias interbancarias (92%), mientras que el número de operaciones se ejecuta principalmente con tarjetas (63%).



Fuente: BCE y SB (TARJETAS DE CRÉDITO Y DÉBITO)

Nota: Los datos de tarjetas de débito y crédito se encuentran en revisión por parte de la Superintendencia de Bancos



Banco Central del Ecuador

BANCO CENTRAL
del
ECUADOR