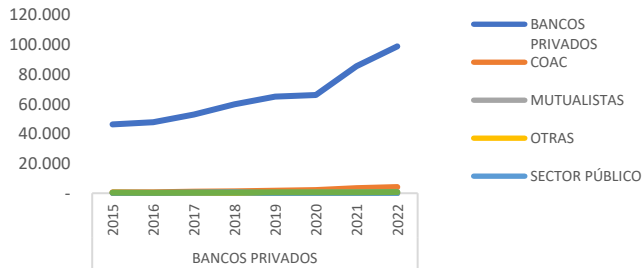




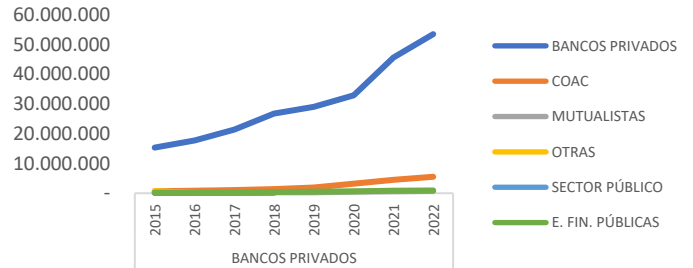
### Comportamiento de las Entidades Receptoras por Institución Ordenante Sector Privado – Montos y Nro. Operaciones

En 2022, los bancos privados canalizaron un monto de USD 104.593,7 millones y 60,7 millones de operaciones distribuidas entre las entidades receptoras del Sistema de Pagos Interbancarios. Entre 2019 y 2022, los bancos privados como ordenantes tuvieron un incremento del 55% es decir USD 37.022,9 millones adicionales en el monto, igualmente el número de operaciones tuvo un incremento de 91% es decir 29 millones de operaciones adicionales. En el 2022, la participación de las entidades receptoras de los bancos privados, en el monto representaron 96%, 3% y 1% de bancos privados, COAC y mutualistas, respectivamente; en tanto que en el número de operaciones representó el 88%, 9% y 1%, respectivamente.

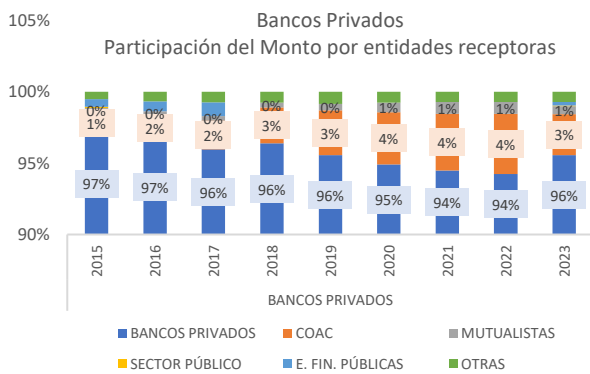
Bancos Privados  
Monto (USD Millones)



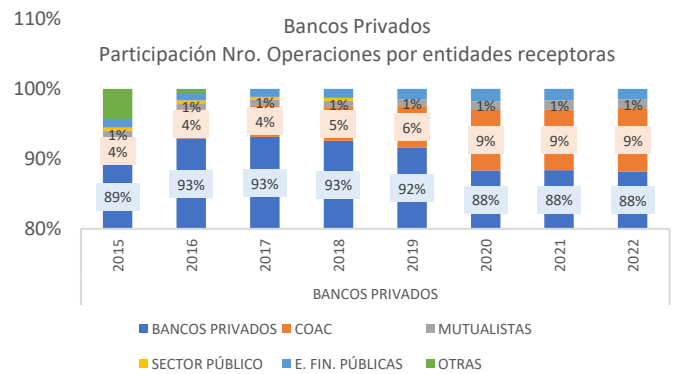
Banco Privados  
Nro. Operaciones (cifras)



Bancos Privados  
Participación del Monto por entidades receptoras

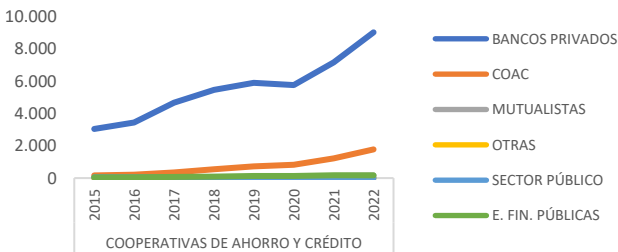


Bancos Privados  
Participación Nro. Operaciones por entidades receptoras

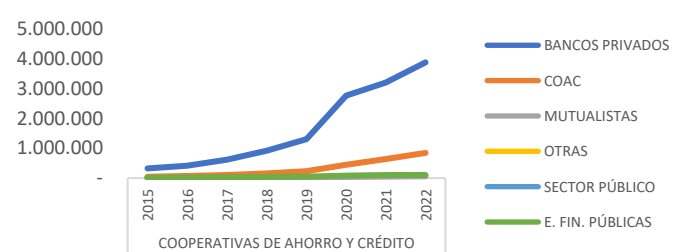


En 2022, las COAC canalizaron USD 11.080,1 millones y 4,9 millones de operaciones distribuidos entre las diferentes entidades receptoras del Sistema de Pagos Interbancarios. Entre 2019 y 2022, las COAC tuvieron un incremento del 64% es decir USD 4.317,9 millones más en el monto; el número de operaciones tuvo un incremento de 206% es decir 3,3 millones de operaciones adicionales. La mayor participación de las entidades receptoras de las COAC, en el 2022, correspondió a los bancos privados tanto en monto como en número de operaciones con el 81% y 79%, respectivamente; por otro lado, las COAC y mutualistas como entidades receptoras tuvieron una participación en el monto y número de operaciones de 17% y 1% respectivamente en los dos casos.

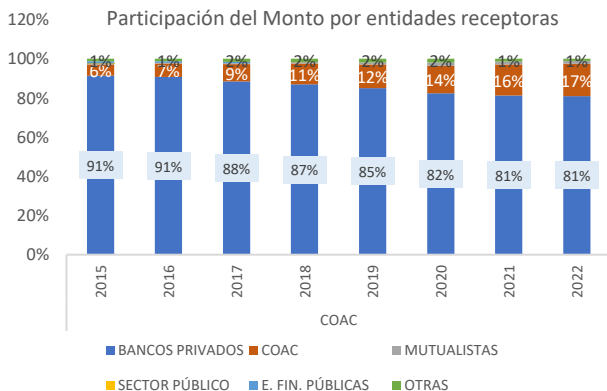
COAC  
Monto (USD Millones)



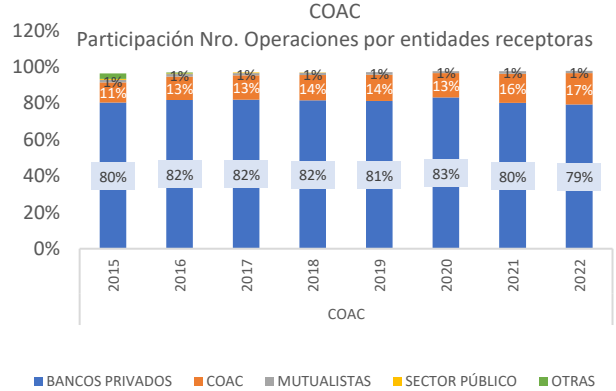
COAC  
Nro. Operaciones (cifras)



COAC  
Participación del Monto por entidades receptoras



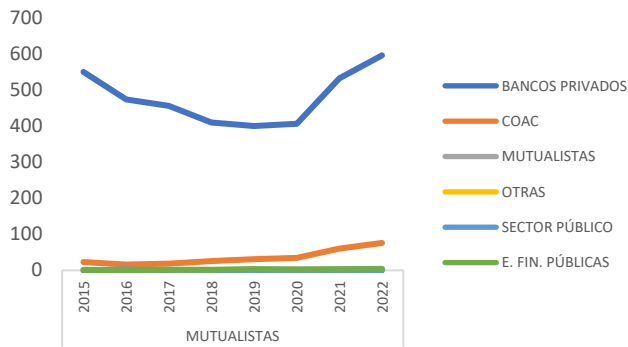
COAC  
Participación Nro. Operaciones por entidades receptoras



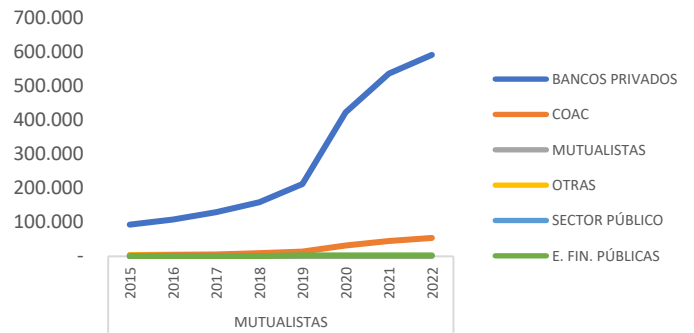


En 2022, las mutualistas canalizaron USD 679 millones y 649,9 mil operaciones distribuidas entre las entidades receptoras del Sistema de Pagos Interbancarios. Entre 2019 y 2022, las mutualistas tuvieron un incremento del 56% es decir USD 244 millones adicionales en el monto, igualmente el número de operaciones tuvo un incremento de 182% es decir 420 mil operaciones adicionales. En 2022, la participación de las entidades receptoras de las mutualistas, se distribuyeron de la siguiente forma 87%, 12% y 1% correspondientes a bancos privados, COAC y mutualistas, respectivamente; en tanto que en el número de operaciones fue de 59%, 5% y menos del 1%, respectivamente.

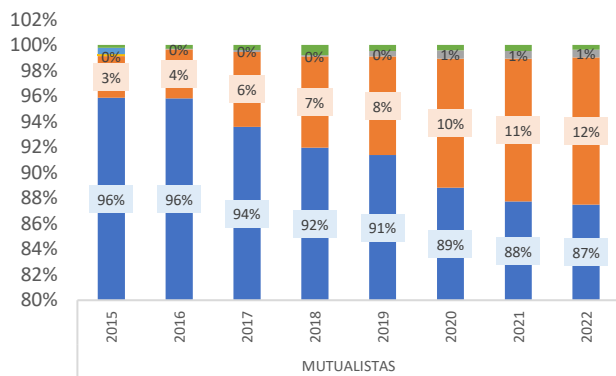
Mutualistas  
Monto (USD Millones)



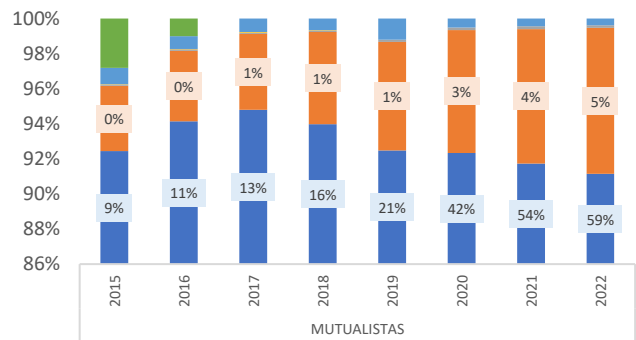
Mutualistas  
Nro. Operaciones (cifras)



Mutualistas  
Participación del Monto por entidades receptoras



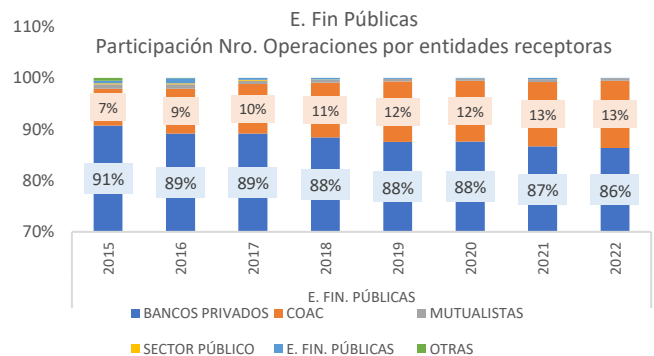
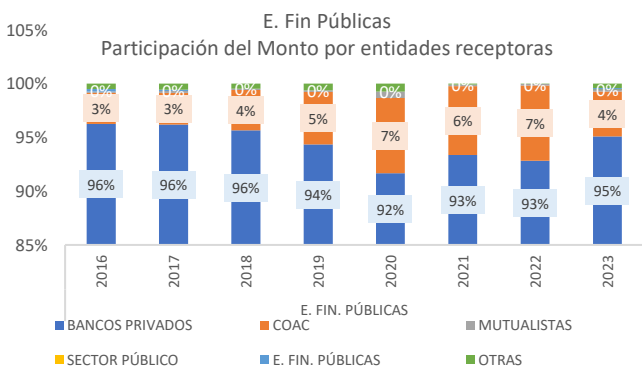
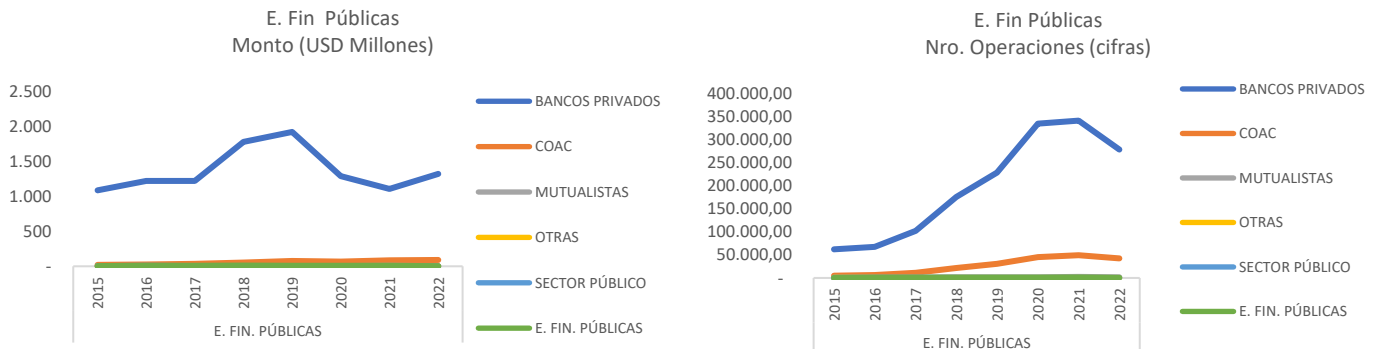
Mutualistas  
Participación Nro. Operaciones por entidades receptoras





## Comportamiento de las Entidades Receptoras por Institución Ordenante Sector Público – Montos y Nro. Operaciones

En 2022, las entidades financieras públicas canalizaron USD 1.413,5 millones distribuidos entre las diferentes entidades receptoras de transferencias del Sistema de Pagos Interbancarios. Entre 2019 y 2022, las entidades financieras públicas tuvieron una reducción del 29% es decir USD 590,7 millones menos en el monto; sin embargo, el número de operaciones tuvo un incremento de 24% es decir 62 mil operaciones adicionales. La mayor participación de las entidades receptoras, en el 2022, correspondió a los bancos privados tanto en monto como en número de operaciones con el 95% y 86%, respectivamente.



En 2022, El Sector Público conformado por entidades públicas canalizó un monto USD 38,618,4 millones enviados a las diferentes entidades financieras del Sistema de Pagos Interbancarios. Entre el 2019 al 2022, el monto incrementó en 9% es decir se registró USD 3.248,6 millones adicionales y el número de operaciones incrementó en 11% es decir 4,6 millones de operaciones. La mayor participación de las entidades receptoras fue por parte de los bancos privados tanto en monto como en número de operaciones con el 81% y 64%, seguida por las COAC con el 12% y 22%, respectivamente.

