

Boletín 1.- Sistema Nacional de Pagos (2010 -2018)

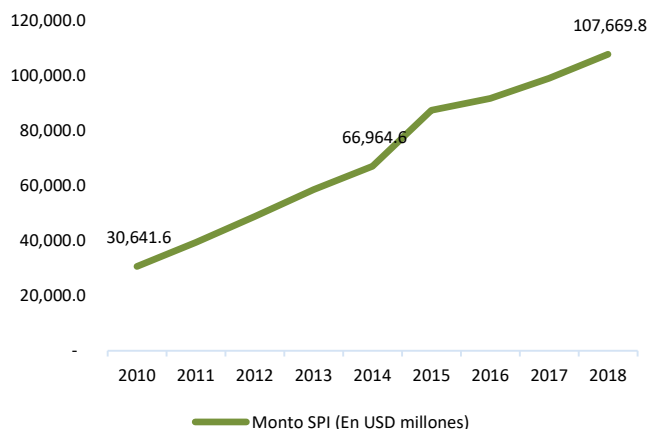
El sistema central de pagos (SCP) es el conjunto de políticas, normas, instrumentos, procedimientos y servicios articulados y coordinados, a cargo del BCE, a través del cual se efectúan las transferencias de recursos de sus participantes, así como su compensación y liquidación. El SCP está conformado por los siguientes sistemas:

1. Sistema de Pagos Interbancarios (SPI)

Mecanismo que permite, a través del BCE y en el ámbito nacional, la transferencia electrónica de dinero entre cuentas, corrientes, ahorros, básicas, especiales, tarjetas de crédito de clientes de entidades financieras diferentes.

Los Pagos Interbancarios canalizados por este sistema han tenido un gran crecimiento, es así que para el año 2018 los montos se incrementaron en 9% con respecto al 2017. Adicionalmente, los montos liquidados y operaciones casi se han duplicado entre los años 2010 y 2018. La tasa de crecimiento promedio anual fue de 15% y 11%, en montos y operaciones respectivamente.

GRÁFICO 1. Sistema de Pagos Interbancarios Liquidados (SPI)
Período 2010 – 2018, Monto en millones de USD



Fuente: BCE

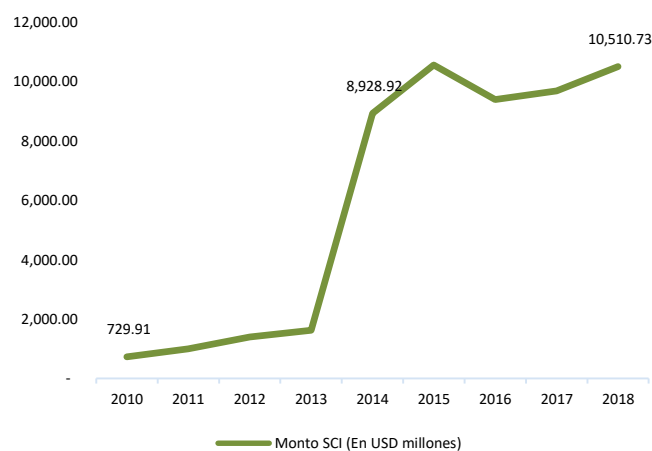
2. Sistema de Cobros Interbancarios (SCI)

Mecanismo que permite, canalizar las órdenes de cobro instruidas por un Cliente Cobrador a una Entidad Cobradora, para que ordene el débito de la cuenta o el cargo a su tarjeta de crédito que un Cliente Pagador mantiene en una Entidad Pagadora. Para tal efecto, el Cliente Pagador debe haber autorizado previamente los

débitos a la cuenta o dichos cargos a su tarjeta de crédito por las órdenes de cobro emitidas por el Cliente Cobrador.

Los Cobros Interbancarios canalizados por este sistema han tenido una tendencia creciente, en consecuencia, en el año 2018 existió un crecimiento en los montos del 9% con respecto al 2017. El impulso en el uso de este sistema se presentó del 2013 al 2014, cuando se cuadruplicó el monto canalizado, explicado por la mayor participación del sector público. La tasa de crecimiento promedio anual fue de 34% y 32%, en montos y operaciones respectivamente.

GRÁFICO 2. Sistema de Cobros Interbancarios Liquidados (SCI)
Período 2010 – 2018, Monto en millones de USD



Fuente: BCE

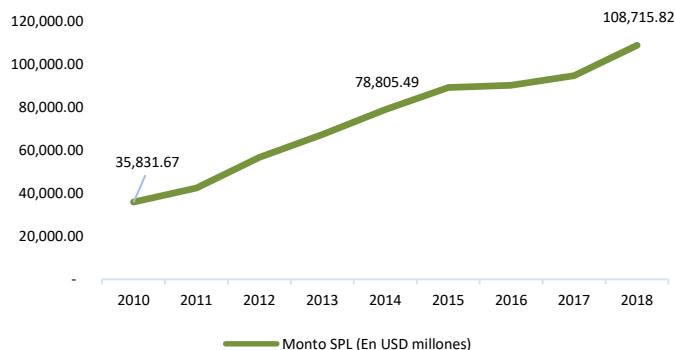
3. Sistema de Pagos en Línea (SPL)

Mecanismo que permite a las entidades que mantienen una cuenta en el BCE, la ejecución de órdenes de pago en línea y en tiempo real, mediante la transferencia electrónica de fondos, afectando las cuentas corrientes que mantienen en el BCE.

Los Pagos en Línea canalizados por este sistema han tenido un gran crecimiento, como resultado en el año 2018 los montos crecieron en 15% con respecto al 2017. De esta forma, los montos liquidados y el número de operaciones se incrementaron en 203% y 33% respectivamente entre los años 2010 y 2018. Por otro lado, la tasa de crecimiento promedio anual corresponde al 13% y 3% en montos y operaciones.

GRÁFICO 3. Sistema de Pagos en Línea (SPL)

Período 2010 – 2018, Monto en millones de USD



Fuente: BCE

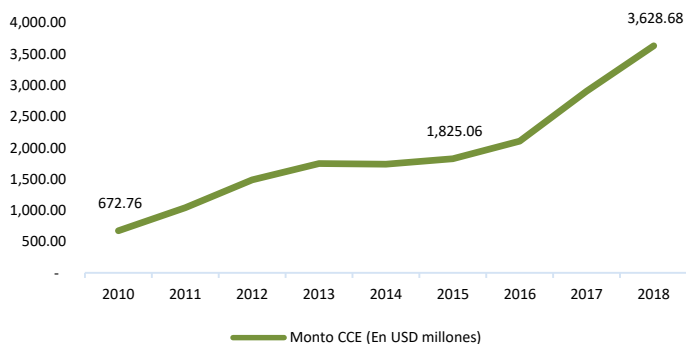
4. Sistema de Cámara de Compensación Especializada (CCE)

El Sistema de Cámara de Compensación Especializada liquida los resultados de compensación de medios de pago distintos al cheque, órdenes de pago electrónicos y órdenes de cobro electrónicos.

Las transacciones de la CCE canalizadas por este sistema han crecido en el año 2018 en 25% con respecto al 2017. Adicionalmente, entre los años 2010 al 2018 los montos liquidados se incrementaron en 439% mientras que el número de operaciones crecieron en 235%. La tasa de crecimiento promedio anual fue de 21% y 14%, en montos y operaciones respectivamente.

GRÁFICO 4. Sistema de Cámara de Compensación Especializada (CCE)

Período 2010 – 2018, Monto en millones de USD



Fuente: BCE

5. Sistema de Cámara de Compensación Cheques (CCC)

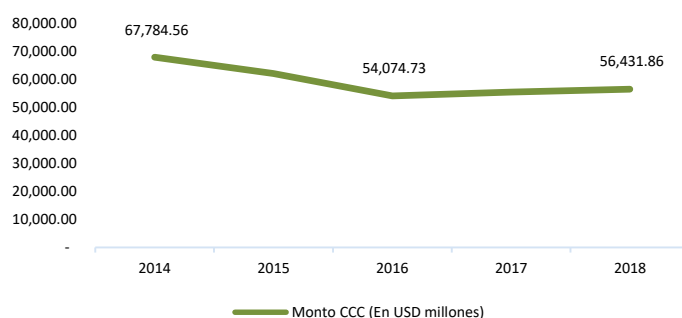
Conjunto de instrumentos, procedimientos y normas utilizados para la compensación, liquidación y el proceso de devolución de los cheques que las entidades financieras presentan en la cámara de

compensación, a través del intercambio de imágenes digitales e información de los cheques.

Las transacciones de la CCC canalizadas por este sistema no han tenido mayor crecimiento; por ende, en el año 2018 los montos crecieron apenas el 2% con respecto al 2017. Respecto al período [2014 – 2018], los montos liquidados decrecieron en -17% y el número de operaciones en -22%. La tasa de crecimiento promedio anual fue de (-3,6%) y (-5%), en montos y operaciones respectivamente.

GRÁFICO 5. Sistema de Cámara de Compensación Cheques (CCC)

Período 2010 – 2018, Monto en millones de USD

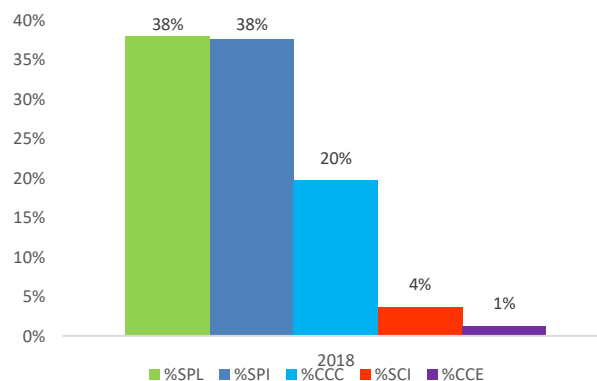


Fuente: BCE

En síntesis, los sistemas que conforman el Sistema Central de Pagos (SCP) han evolucionado en el tiempo, la Cámara de Cheques (CCC) fue el sistema que canalizó mayores montos en el 2014, a partir de allí existe un cambio de comportamiento hacia las transferencias electrónicas canalizadas por medio del SPL y SPI, las mismas que al 2018 liquidan cada una el 38% de los montos totales del SCP.

GRÁFICO 6. Participación en el Sistema Central de Pagos

AÑO 2018, Monto en millones de USD



Fuente: BCE