

Boletín 2.- Sistema Nacional de Pagos (SNP): Sistema Central de Pagos (SCP) – AÑO 2020

El siguiente análisis comprende las transacciones canalizadas por el Sistema Central de Pagos (SCP) en los 11 últimos años, con especial énfasis en el año 2020.

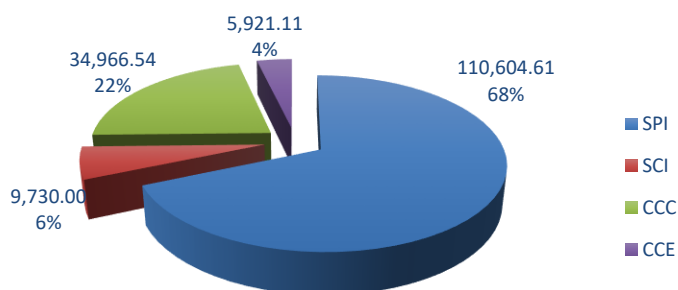
Durante el año 2020 en el SCP se canalizó un monto de USD 161,222. millones por medio de los sistemas analizados.

1. Participación de los Sistemas SCP

Los Pagos Interbancarios (SPI) en el 2020 alcanzaron USD 110,605 millones y representan el 68% del SCP, seguido por la Cámara de Compensación de Cheques (CCC) con el 22% correspondiente a USD 34,967 millones, representando el 90% canalizado.

El Sistema de Cobros Interbancarios (SCI) representó el 6% con USD 9,730 millones y el Sistema de Cámara de Compensación Especializada (CCE) el 4% con USD 5,921 millones considerando que estos dos sistemas mantienen un proceso evolutivo.

GRÁFICO 1. Participación de los Sistemas en el SCP- En montos
Año 2020, Monto en Millones de USD



Fuente: BCE

En 2020, el SCP se procesó 109.15 millones de transacciones; el SPI con 82 millones de operaciones, en el CCC con 18 millones de operaciones, y el SCI con 9 millones de operaciones.

GRÁFICO 2. Participación SCP - Transacciones
Año 2020, Nro. Transacciones en Millones



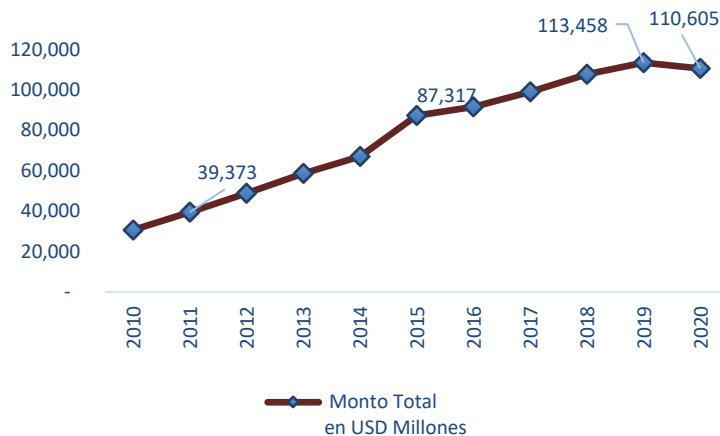
Fuente: BCE

2. Sistema de Pagos Interbancarios (SPI)

En 2020 el uso de este canal de pago medido por el número de operaciones se incrementó en 8% (6 millones de operaciones) en relación con el 2019, por su lado, el monto total canalizado decreció en 3% (USD 2,853 millones)¹ con relación al 2019.

En 2020, el sector privado (bancos, cooperativa y mutualistas) incrementó su monto canalizado por el SPI en alrededor del 2% y en 22% en el número de operaciones respecto al 2019. Mientras que el sector público redujo el monto y número de operaciones en 8% y 3% respectivamente. Este comportamiento explicado principalmente por la crisis sanitaria causada por la pandemia del Covid 19.

GRÁFICO 3. Sistema de Pagos Interbancarios Liquidados (SPI)
Año 2020, Monto en millones de USD



Fuente: BCE

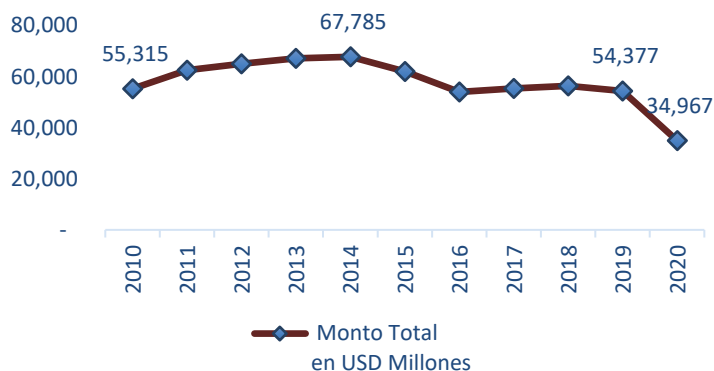
¹ Valor que incluye a la caja central (otros)

GRÁFICO 3. Sistema de Pagos Interbancarios Liquidados (SPI)
Año 2020, Nro. Operaciones en millones



consecuencia, el efecto de la pandemia Covid 19 se traduce en un menor uso de medios de pago físicos.

GRÁFICO 6. Sistema de Cámara de Compensación Cheques (CCC)
Año 2020, Monto en millones de USD

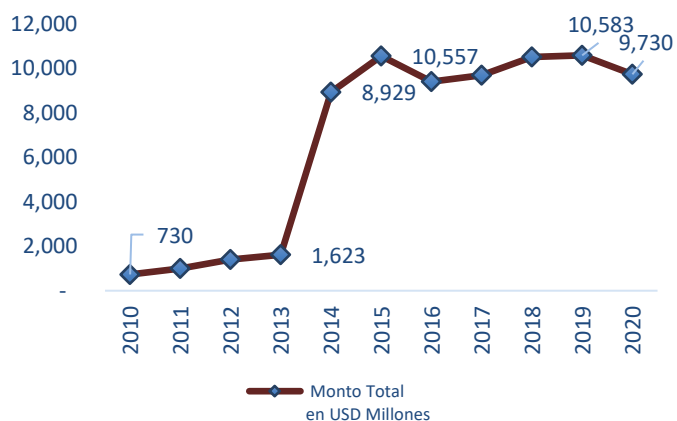


Fuente: BCE

3. Sistema de Cobros Interbancarios (SCI)

El monto canalizado en el 2020 por concepto de Cobros Interbancarios decreció en un 8% (USD 853 millones) con respecto al 2019. Adicionalmente, las operaciones de órdenes de cobro decrecieron en 2% (235,187 operaciones) frente al 2019.

GRÁFICO 5. Sistema de Cobros Interbancarios Liquidados (SCI)
Año 2020, Monto en millones de USD



Fuente: BCE

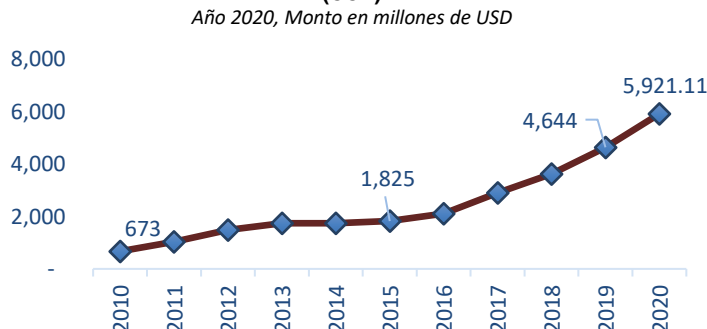
4. Sistema de Cámara de Compensación Cheques (CCC)

En el año 2020 el monto canalizado en cheques tuvo un decrecimiento de 36% (USD 19,140 millones) y en número de cheques el 37% (11 millones). En relación con el año 2020, el monto por cheques en el sector privado decreció en 36% así como en el sector público que tuvo un decrecimiento del 22%. Como

5. Sistema de Cámara de Compensación Especializada (CCE)

El monto de transacciones por los servicios liquidados en las Cámara Especializadas en el año 2020 tuvo un crecimiento de 27% (USD 1,277 millones) en comparación con el 2019. En el CCE entre los principales servicios liquidados son los pagos inmediatos que fueron los que mayor crecimiento presentaron con un 118% frente al 2019.

GRÁFICO 7. Sistema de Cámara de Compensación Especializada (CCE)
Año 2020, Monto en millones de USD



Fuente: BCE

Los sistemas que conforman el Sistema Central de Pagos (SCP) se encuentran en una continua dinámica facilitando a los usuarios sus pagos a través del uso de los diferentes medios electrónicos.