

**Boletín 2.- Sistema Nacional de Pagos (SNP): Sistema Central de Pagos (SCP) – 1er TRIMESTRE 2019**

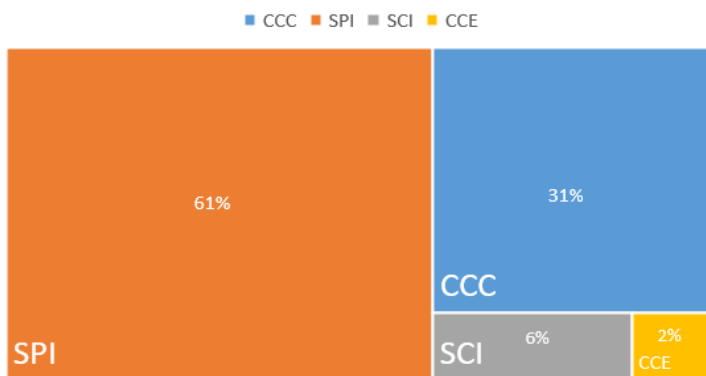
El siguiente análisis comprende las transacciones canalizadas por el Sistema Central de Pagos (SCP) durante el primer trimestre del período de 2019 y su evolución. La estadística presentada nace sobre la base del procesamiento diario de operaciones bancarias ordenadas por las entidades financieras al Banco Central del Ecuador.

Durante el 1er trimestre de 2019 en el SCP se canalizaron USD **43,620 millones** por medio de los sistemas analizados (4). Los sistemas de Pagos Interbancario (SPI) y Cámara de Compensación de Cheques (CCC) se mantienen como los sistemas que canalizan la mayor proporción del **monto total** (millones de USD) dentro del SCP, representando el 92% canalizado.

El Sistema de Compensación de Cámara de Cheques (CCC) sin embargo, tiene una participación con tendencia decreciente a causa de la aparición de canales que permiten transferencias electrónicas.

Finalmente, el Sistema de Cobros Interbancarios (SCI) y el Sistema de Cámara de Compensación Especializada (CCE) evidencian una menor participación, representado el 6% y 2% del monto total respectivamente, lo que refleja una menor demanda por estos canales electrónicos.

**GRÁFICO 1. Participación de los Sistemas en el SCP- En montos**  
1er Trimestre 2019, Monto en Millones de USD



Fuente: BCE

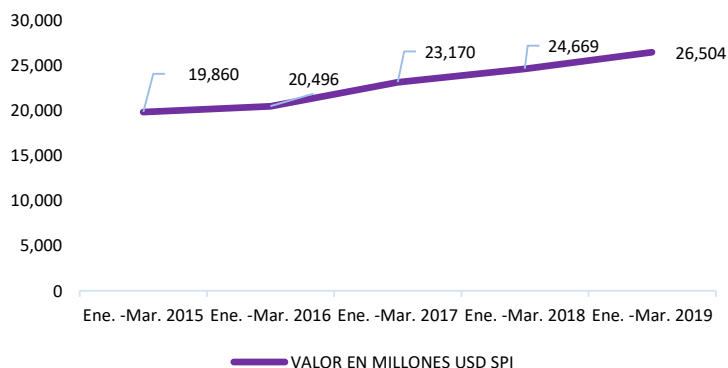
Durante el 1er trimestre de 2019 por medio del SCP se procesó 26.6 millones de operaciones; donde el CCC participa con 7.3 millones de operaciones, el SPI con 17.1 millones de operaciones y el SCI con 2.3 millones de operaciones.

A continuación, se presentan los resultados por cada sistema en relación a su evolución durante el 1er trimestre en años anteriores:

**1. Sistema de Pagos Interbancarios (SPI)**

Los pagos interbancarios han presentado una tendencia creciente durante los últimos años, lo que evidencia la mayor demanda por canales electrónicos de pagos. En el 1er trimestre de 2019 se canalizó USD 26, 504 millones de pagos interbancarios, es decir, un incremento de 7% respecto al primer trimestre de 2018.

**GRÁFICO 2. Sistema de Pagos Interbancarios Liquidados (SPI)**  
1er Trimestre, Monto en millones de USD

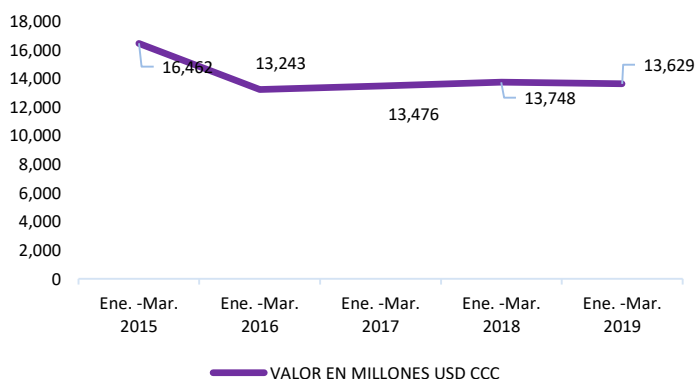


Fuente: BCE

**2. Sistema de Cámara de Compensación Cheques (CCC)**

Los Cheques procesados por la CCC han venido decreciendo durante los años. Para el 1er trimestre del año 2019 los montos decrecieron en el -1% con respecto al 2018. Se evidencia que se procesó 7.3 millones de operaciones.

**GRÁFICO 3. Sistema de Cámara de Compensación Cheques (CCC)**  
1er Trimestre, Monto en millones de USD

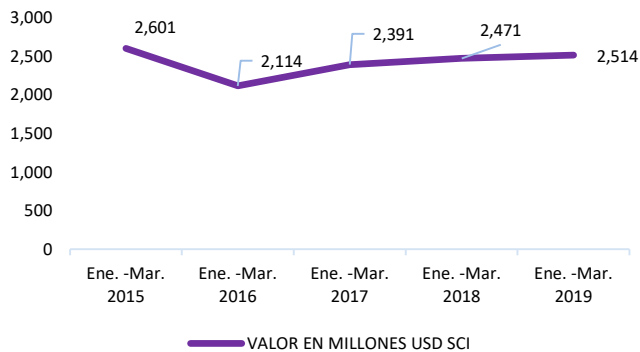


Fuente: BCE

### 3. Sistema de Cobros Interbancarios (SCI)

El monto canalizado por concepto de Cobros Interbancarios creció en un 2% en el 1er trimestre del 2019 con respecto al 2018 durante el mismo periodo. Adicionalmente, por el SCI se procesó 2.3 millones de operaciones.

**GRÁFICO 4. Sistema de Cobros Interbancarios Liquidados (SCI)**  
1er Trimestre, Monto en millones de USD

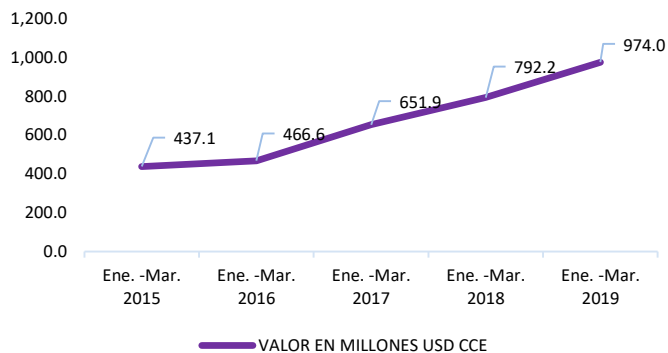


Fuente: BCE

### 4. Sistema de Cámara de Compensación Especializada (CCE)

Las transacciones de la CCE canalizadas por este sistema durante el primer trimestre en el año 2019 han crecido en 23% con respecto al 2018.

**GRÁFICO 5. Sistema de Cámara de Compensación Especializada (CCE)**  
1er Trimestre, Monto en millones de USD



Fuente: BCE