

Boletín 3.- Sistema Nacional de Pagos (SNP): Sistema Central de Pagos (SCP) – TERCER TRIMESTRE (JUL-SEPT. 2019)

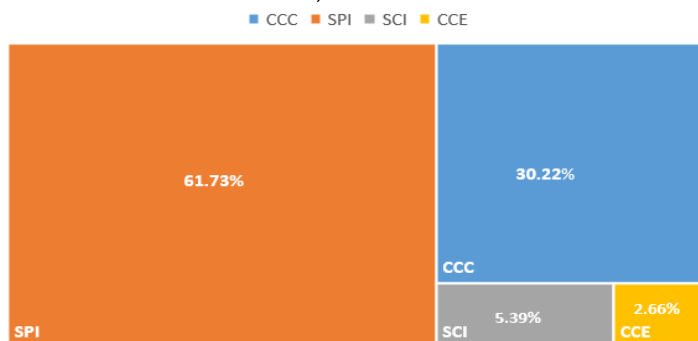
El siguiente análisis comprende las transacciones canalizadas por el Sistema Central de Pagos (SCP) durante el tercer trimestre del período de 2019 y su evolución. La estadística presentada nace sobre la base del procesamiento diario de operaciones bancarias ordenadas por las entidades financieras al Banco Central del Ecuador.

Durante el **3er trimestre de 2019 en el SCP se canalizó USD 45,384 millones** a través de los medios de pagos analizados.

Los Pagos Interbancario (SPI) y los Cheques (CCC) se mantienen como los sistemas que canalizan la mayor proporción del monto total (millones de USD) en los medios de pagos analizados, representando el 91.95% canalizado. Sin embargo, los pagos electrónicos son cada vez más dinámicos en relación a los medios de pago físico, como es el caso de los cheques.

Por otro lado, los Cobros Interbancarios (SCI) y la Cámara de Compensación Especializada (CCE) representan el 5.39% y 2.66% del monto total canalizado por el SCP respectivamente. Se debe a que son productos más nuevos que se encuentran en etapa de maduración.

GRÁFICO 1. Participación de los Sistemas en el SCP- En montos
3er Trimestre 2019, Monto en Millones de USD



Fuente: BCE

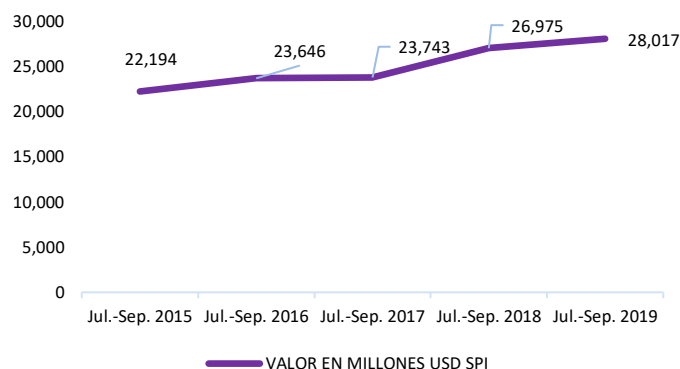
Durante el 3er trimestre de 2019 por medio del SCP se procesó 28.61 millones de operaciones; donde el CCC participa con 7.46 millones de operaciones, el SPI con 18.72 millones de operaciones y el SCI con 2.44 millones de operaciones.

A continuación, se presentan los resultados por cada sistema en relación a su evolución durante el 3er trimestre en años anteriores:

1. Sistema de Pagos Interbancarios (SPI)

Los pagos interbancarios han presentado una tendencia creciente durante los últimos años, lo que evidencia la mayor demanda por canales electrónicos de pagos por parte de los agentes. En el 3er trimestre de 2019 se canalizó USD 28,017 millones por pagos interbancarios y 18.72 millones de operaciones, es decir, un incremento de 4% y el 7% respectivamente con relación al 3er trimestre de 2018.

GRÁFICO 2. Sistema de Pagos Interbancarios Liquidados (SPI)
3er Trimestre, Monto en millones de USD

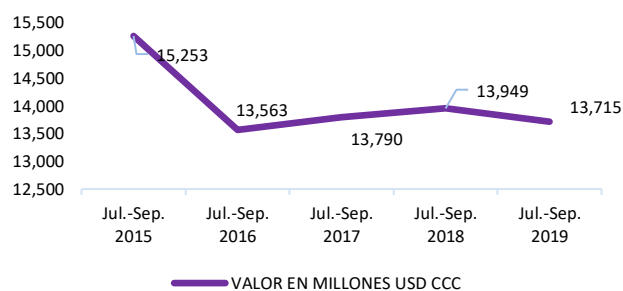


Fuente: BCE

2. Sistema de Cámara de Compensación Cheques (CCC)

Los Cheques procesados por la CCC han venido decreciendo durante los años. Para el 3er trimestre del año 2019 los montos canalizados por este medio de pago decrecieron en el -2% con respecto al 2018; además en el 3er trimestre de 2019 se procesó 7.46 millones de cheques en relación a 7.75 millones de cheques en el mismo período en el 2018. La reducción se podía explicar por el uso de canales de pago alternativos por parte de los agentes, como es el caso de las transacciones electrónicas que se procesan más rápidamente y económicos.

GRÁFICO 3. Sistema de Cámara de Compensación Cheques (CCC)
3er Trimestre, Monto en millones de USD

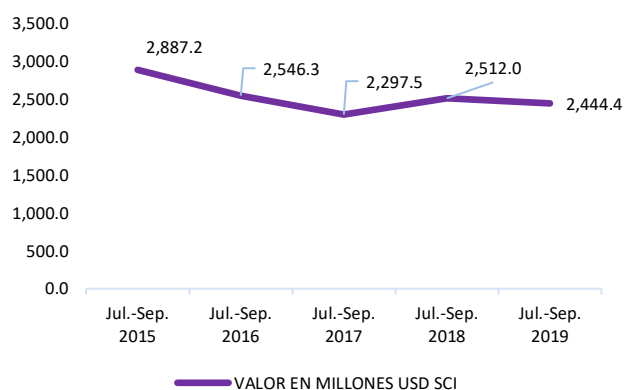


Fuente: BCE

3. Sistema de Cobros Interbancarios (SCI)

El monto canalizado Cobros Interbancarios decreció en un -3% en el 3er trimestre del 2019 con respecto al 2018 durante el mismo periodo. Esto se debe principalmente a que el Sector Público redujo su participación en el SCI en la misma proporción durante este trimestre. Por otro lado, se procesó 2.44 millones de operaciones.

GRÁFICO 4. Sistema de Cobros Interbancarios Liquidados (SCI)
3er Trimestre, Monto en millones de USD

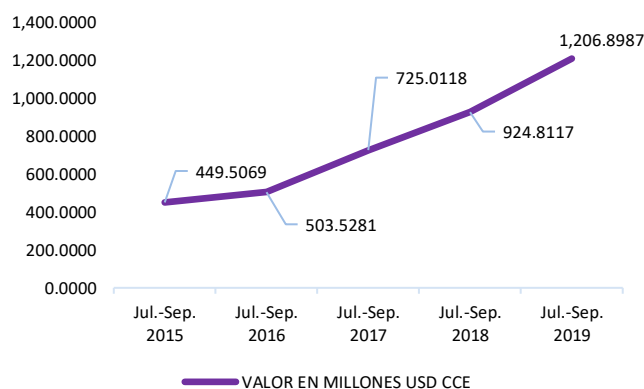


Fuente: BCE

4. Sistema de Cámara de Compensación Especializada (CCE)

Las transacciones de la CCE canalizadas por este sistema durante el 3er trimestre en el año 2019 han crecido en 31% con respecto al 2018. Se debe mencionar que por medio de las CCE se liquidan varios servicios que proporciona el sistema financiero, principalmente tarjetas de crédito, cajeros, entre otros.

GRÁFICO 5. Sistema de Cámara de Compensación Especializada (CCE)
3er Trimestre, Monto en millones de USD



Fuente: BCE