

Boletín 4.- Sistema Nacional de Pagos (SNP): Sistema Central de Pagos (SCP) – Cuarto trimestre (Octubre – diciembre 2019)

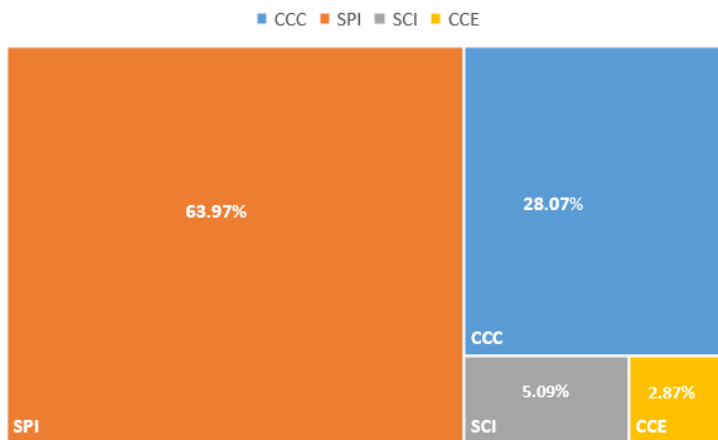
El siguiente análisis comprende las transacciones canalizadas por el Sistema Central de Pagos (SCP) durante el cuarto trimestre del período de 2019 y su evolución. La estadística presentada nace sobre la base del procesamiento diario de operaciones bancarias ordenadas por las entidades financieras al Banco Central del Ecuador.

Durante el **cuarto trimestre de 2019 en el SCP se canalizó USD 46,902 millones** por medio de los sistemas analizados.

Los Pagos Interbancarios (SPI) y Cámara de Compensación de Cheques (CCC) se mantienen como los sistemas que canalizan la mayor proporción del monto total (millones de USD) dentro del SCP, representando el 92.04% canalizado.

Por otro lado, el Sistema de Cobros Interbancarios (SCI) y el Sistema de Cámara de Compensación Especializada (CCE) tienen una menor participación, representando el 5.09% y 2.87% del monto total del SCP respectivamente, esto se debe a que se encuentran en un proceso evolutivo.

GRÁFICO 1. Participación de los Sistemas en el SCP- En montos
4to Trimestre 2019, Monto en Millones de USD



Fuente: BCE

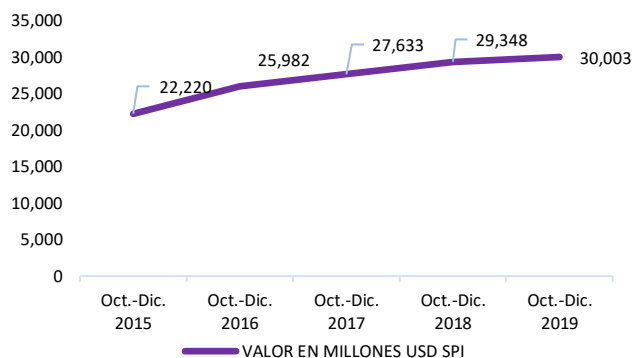
Durante el 4to trimestre de 2019 por medio del SCP se procesó 30.76 millones de operaciones; donde el CCC participa con 7.04 millones de operaciones, el SPI con 21.28 millones de operaciones y el SCI con 2.44 millones de operaciones.

A continuación, se presentan los resultados por cada sistema en relación a su evolución durante el cuarto trimestre de 2019 respecto a otros años durante el mismo periodo:

1. Sistema de Pagos Interbancarios (SPI)

En el cuadro trimestre de 2019 se canalizó USD 30,003 millones de pagos interbancarios y un total de 21.28 millones de operaciones, es decir, un incremento de 2% y 11% respectivamente, con relación al 2018 durante el mismo periodo. El cuarto trimestre del año se concentra el mayor monto y operaciones canalizadas por el SPI debido a la temporalidad de fin de año.

GRÁFICO 2. Sistema de Pagos Interbancarios Liquidados (SPI)
4to Trimestre, Monto en millones de USD

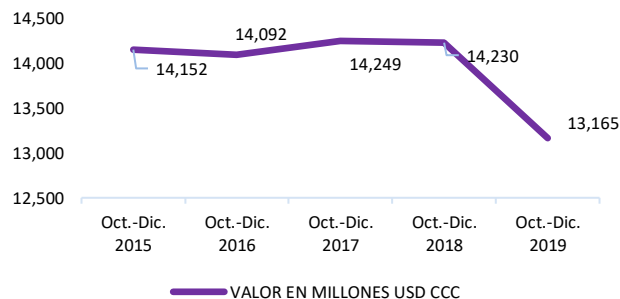


Fuente: BCE

2. Sistema de Cámara de Compensación Cheques (CCC)

Para el cuarto trimestre del año 2019 el monto en Cheques decreció en el -7% con respecto al 2018. En cuanto al número de operaciones alcanzó 7.04 millones, es decir una reducción de -8% respecto al 2018, lo que refleja y asevera que cada año el uso de cheques en la ciudadanía es menor y puede existir preferencia por otros canales electrónicos.

GRÁFICO 3. Sistema de Cámara de Compensación Cheques (CCC)
4to Trimestre, Monto en millones de USD



Fuente: BCE

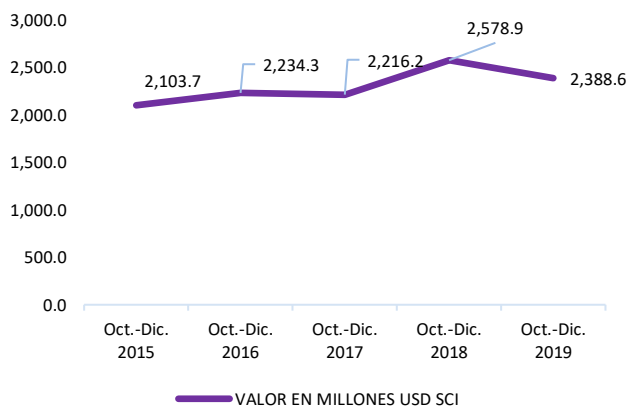
3. Sistema de Cobros Interbancarios (SCI)

El monto canalizado por concepto de Cobros Interbancarios decreció en un -7% en el cuarto trimestre del 2019 con respecto al 2018 durante el mismo periodo. Al igual que el anterior trimestre el Sector Público disminuyó su participación en el SCI lo que refleja menor dinamismo en los cobros interbancarios. Adicionalmente, por el SCI se procesó 2.44 millones de operaciones.

4. Sistema de Cámara de Compensación Especializada (CCE)

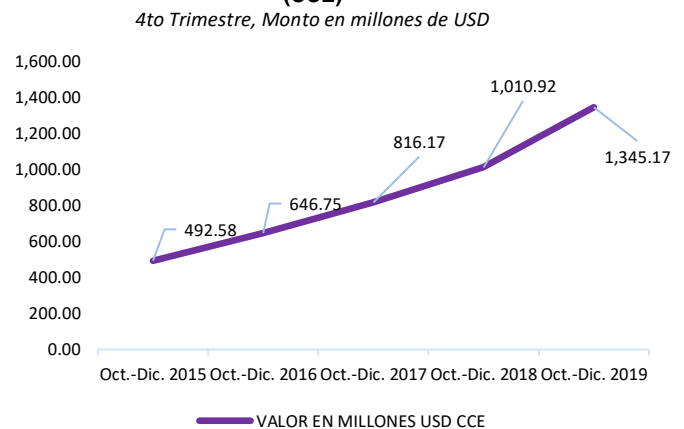
El monto canalizado por las CCE durante el cuarto trimestre en el año 2019 han crecido en 33% con respecto al 2018, siendo el más alto en comparación a los otros trimestres del año. Al igual que el SPI, el dinamismo de la temporalidad del cuarto trimestre tiene un efecto sobre el mayor monto canalizado, es de preciso indicar que por medios de este sistema se liquidan varios servicios que ofrecen las entidades financieras entre una de las más importantes tarjetas de crédito.

GRÁFICO 4. Sistema de Cobros Interbancarios Liquidados (SCI)
4to Trimestre, Monto en millones de USD



Fuente: BCE

GRÁFICO 5. Sistema de Cámara de Compensación Especializada (CCE)
4to Trimestre, Monto en millones de USD



Fuente: BCE