

Boletín 5.- Sistema Nacional de Pagos (SNP): Sistema Central de Pagos (SCP) – PRIME TRIMESTRE 2020 (Enero – Marzo)

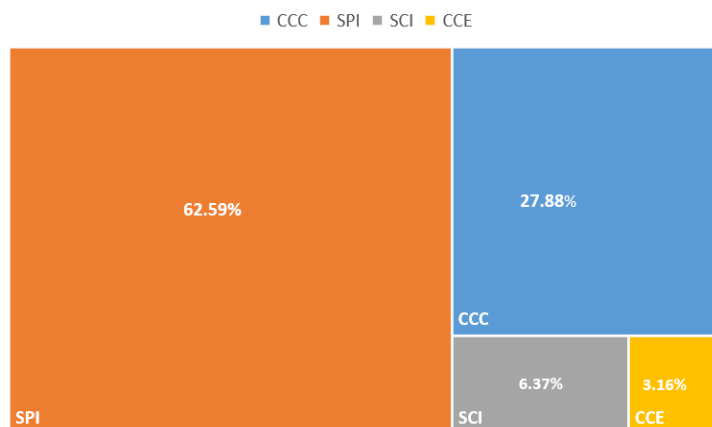
El siguiente análisis comprende las transacciones canalizadas por el Sistema Central de Pagos (SCP) durante el primer trimestre del período de 2020 y su evolución. La estadística presentada nace sobre la base del procesamiento diario de operaciones bancarias ordenadas por las entidades financieras al Banco Central del Ecuador.

Durante el **1er trimestre de 2020 en el SCP se canalizó USD 42,036 millones** por medio de los sistemas analizados.

Los Pagos Interbancarios (SPI) y Cámara de Compensación de Cheques (CCC) se mantienen como los sistemas que canalizan la mayor proporción del monto total (millones de USD) dentro del SCP, representando el 90.47% canalizado.

Por otro lado, el Sistema de Cobros Interbancarios (SCI) y el Sistema de Cámara de Compensación Especializada (CCE) tienen una menor participación, representando el 6.37% y 3.16% del monto total respectivamente, esto se debe a que se encuentran en un proceso evolutivo.

GRÁFICO 1. Participación de los Sistemas en el SCP- En montos
1er Trimestre 2020, Monto en Millones de USD



Fuente: BCE

Durante el 1er trimestre de 2020 por medio del SCP se procesó 25.82 millones de transacciones; donde el el SPI con 17.24 millones de operaciones, el CCC participa con 6.21 millones de operaciones, y el SCI con 2.37 millones de operaciones.

A continuación, se presentan los resultados por cada sistema en relación con su evolución durante el 1er trimestre:

1. Sistema de Pagos Interbancarios (SPI)

En el 1er trimestre de 2020, el monto de pagos interbancarios de USD 26,311 millones tuvo una reducción de 1% en relación al 1er trimestre de 2019. Mientras que el número de transferencias realizadas incrementó en 1%, ubicándose en 17.24 millones de operaciones. Este descenso se presentó desde enero de 2020.

GRÁFICO 2. Sistema de Pagos Interbancarios Liquidados (SPI)
1er Trimestre, Monto en millones de USD

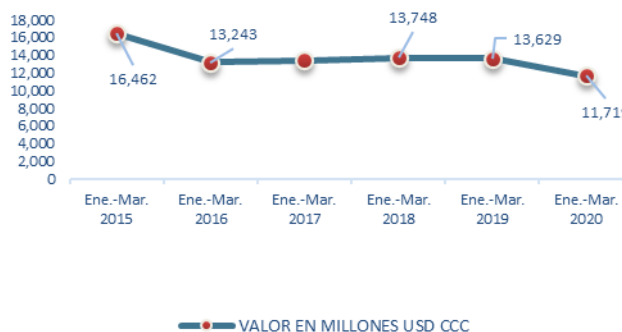


Fuente: BCE

2. Sistema de Cámara de Compensación Cheques (CCC)

Para el 1er trimestre del año 2020 el monto canalizado por Cheques decreció en el 14% con respecto al 2019, acompañado de una reducción en el número de cheques procesados en un 15%, atendiendo 6.21 millones de cheques. La reducción se puede explicar por posibles preferencias por otros canales electrónicos.

GRÁFICO 3. Sistema de Cámara de Compensación Cheques (CCC)
1er Trimestre, Monto en millones de USD

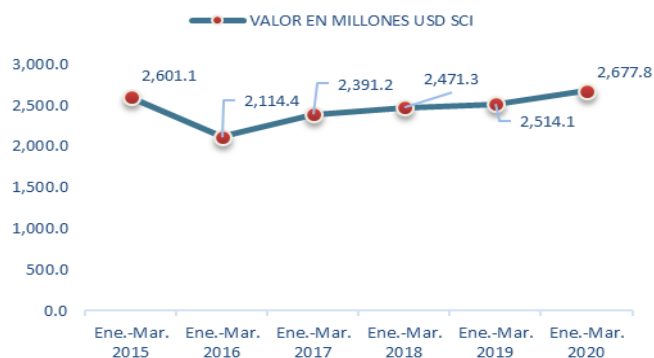


Fuente: BCE

3. Sistema de Cobros Interbancarios (SCI)

El monto canalizado por concepto de Cobros Interbancarios incrementó en un 7% en el 1er trimestre del 2020 con respecto al 2019 durante el mismo periodo. Adicionalmente, por el SCI se procesó 2.37 millones de operaciones de órdenes de cobro

GRÁFICO 4. Sistema de Cobros Interbancarios Liquidados (SCI)
1er Trimestre, Monto en millones de USD



Fuente: BCE

4. Sistema de Cámara de Compensación Especializada (CCE)

El monto de transacciones por los servicios liquidados en las Cámara Especializadas durante el 1er trimestre en el año 2020 ha crecido en 36% con respecto al 2019.

GRÁFICO 5. Sistema de Cámara de Compensación Especializada (CCE)
1er Trimestre, Monto en millones de USD



Fuente: BCE