

Boletín 6.- Sistema Nacional de Pagos (SNP): Sistema Central de Pagos (SCP) – SEGUNDO TRIMESTRE 2020 (Abril-Junio)

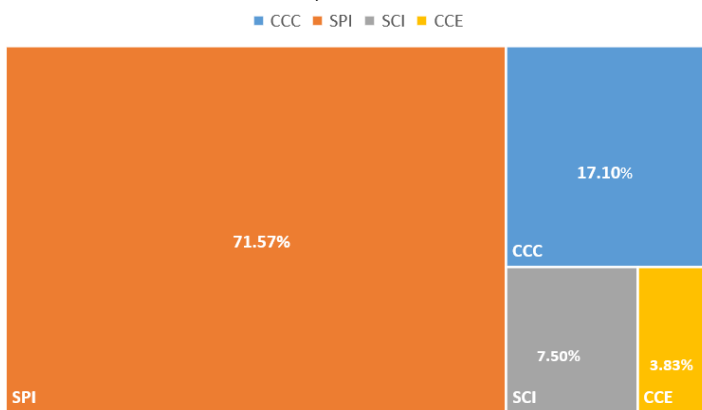
El siguiente análisis comprende las transacciones canalizadas por el Sistema Central de Pagos (SCP) durante el segundo trimestre del período de 2020 y su evolución. La estadística presentada nace sobre la base del procesamiento diario de operaciones bancarias ordenadas por las entidades financieras al Banco Central del Ecuador.

Durante el **2do trimestre de 2020 en el SCP se canalizó un monto de USD 32,603 millones** por medio de los sistemas analizados.

Los Pagos Interbancarios (SPI) y Cámara de Compensación de Cheques (CCC) se mantienen como los sistemas que canalizan la mayor proporción del monto total (millones de USD) dentro del SCP, representando el 88.67% canalizado.

Por otro lado, el Sistema de Cobros Interbancarios (SCI) y el Sistema de Cámara de Compensación Especializada (CCE) tienen una menor participación, representando el 7.50% y 3.83% del monto total respectivamente, esto se debe a que se encuentran en un proceso evolutivo.

GRÁFICO 1. Participación de los Sistemas en el SCP- En montos
2do Trimestre 2020, Monto en Millones de USD



Fuente: BCE

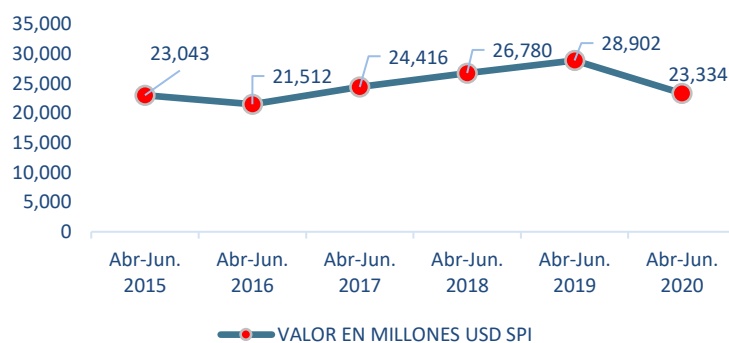
Durante el 2do trimestre de 2020 por medio del SCP se procesó 22.55 millones de transacciones; donde el SPI con 17.57 millones de operaciones, el CCC participa con 2.73 millones de operaciones, y el SCI con 2.25 millones de operaciones.

A continuación, se presentan los resultados por cada sistema en relación a su evolución durante el 2do trimestre:

1. Sistema de Pagos Interbancarios (SPI)

En el 2do trimestre de 2020, el monto de pagos interbancarios fue de USD 23,334 millones, lo que representa una reducción de 19% en relación al 2do trimestre de 2019. Por otro lado, el número de transferencias realizadas decreció en 3%, ubicándose en 17.57 millones de operaciones. Este descenso se presentó desde enero de 2020, acentuándose en los meses de pandemia covid-19.

GRÁFICO 2. Sistema de Pagos Interbancarios Liquidados (SPI)
2do Trimestre, Monto en millones de USD

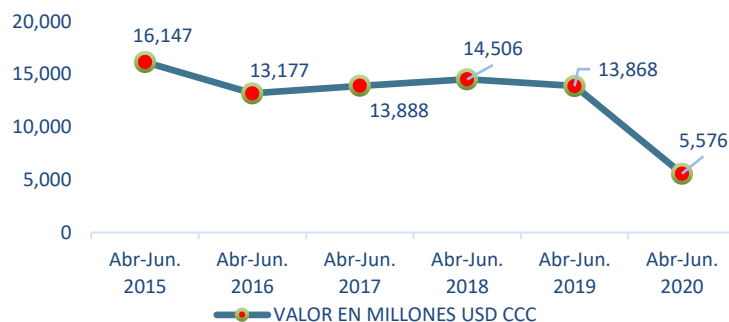


Fuente: BCE

2. Sistema de Cámara de Compensación Cheques (CCC)

Para el 2do trimestre del año 2020 el monto canalizado con Cheques fue de USD 5,576 millones, lo que representa un decrecimiento del 60% con respecto al mismo periodo en 2019. Acompañado con una reducción en el número de cheques procesados en un 63%, atendiendo en total 2.73 millones de cheques. La reducción drástica se puede explicar a causa de la pandemia covid-19 por un menor uso de medios de pago físicos.

GRÁFICO 3. Sistema de Cámara de Compensación Cheques (CCC)
2do Trimestre, Monto en millones de USD

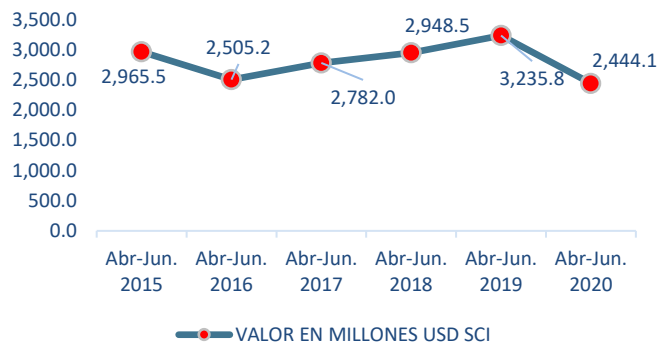


Fuente: BCE

3. Sistema de Cobros Interbancarios (SCI)

El monto canalizado por concepto de Cobros Interbancarios disminuyó en un 24% en el 2do trimestre del 2020 con respecto al 2019 durante el mismo periodo. Adicionalmente, por el SCI se procesó 2.25 millones de operaciones de órdenes de cobro.

GRÁFICO 4. Sistema de Cobros Interbancarios Liquidados (SCI)
2do Trimestre, Monto en millones de USD

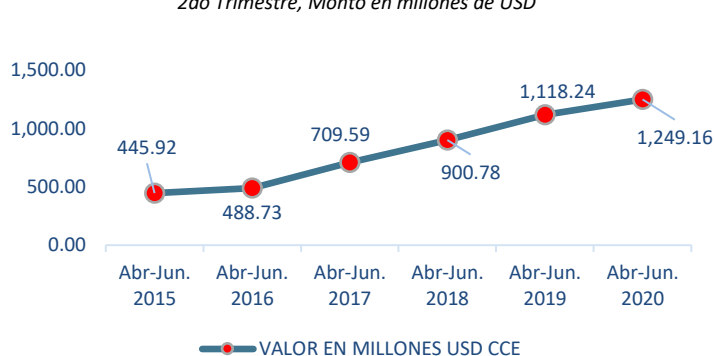


Fuente: BCE

4. Sistema de Cámara de Compensación Especializada (CCE)

El monto de transacciones por los servicios liquidados en las Cámara Especializadas durante el 2do trimestre en el año 2020 ha crecido en 12% con respecto al 2019. Explicado por un aumento en las trasferencias de bajo valor.

GRÁFICO 5. Sistema de Cámara de Compensación Especializada (CCE)
2do Trimestre, Monto en millones de USD



Fuente: BCE