

Boletín 7.- Sistema Nacional de Pagos (SNP): Sistema Central de Pagos (SCP) – TERCER TRIMESTRE 2020 (Julio- Septiembre 2020)

El siguiente análisis comprende las transacciones canalizadas por el Sistema Central de Pagos (SCP) durante el tercer trimestre del período de 2020 y su evolución. La estadística presentada nace sobre la base del procesamiento diario de operaciones bancarias ordenadas por las entidades financieras al Banco Central del Ecuador.

Durante el **3er trimestre de 2020 en el SCP se canalizó un monto de USD 39,442 millones** por medio de los sistemas analizados.

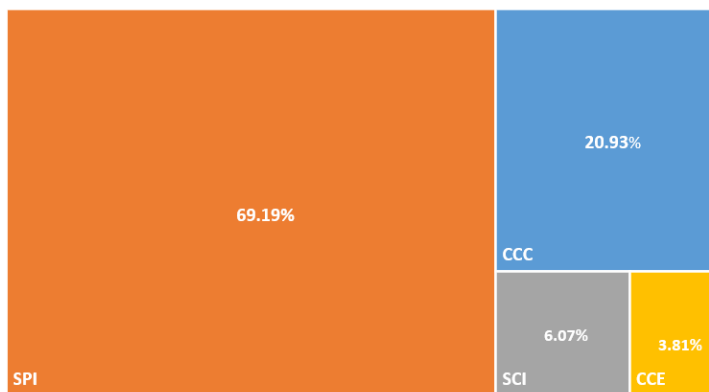
Los Pagos Interbancarios (SPI) y Cámara de Compensación de Cheques (CCC) se mantienen como los sistemas que canalizan la mayor proporción del monto total (millones de USD) dentro del SCP, representando el 90% canalizado.

Por otro lado, el Sistema de Cobros Interbancarios (SCI) y el Sistema de Cámara de Compensación Especializada (CCE) tienen una menor participación, representando el 6.07% y 3.81% del monto total respectivamente, esto se debe a que se encuentran en un proceso evolutivo.

GRÁFICO 1. Participación de los Sistemas en el SCP- En montos

3er Trimestre 2020, Monto en Millones de USD

■ CCC ■ SPI ■ SCI ■ CCE



Fuente: BCE

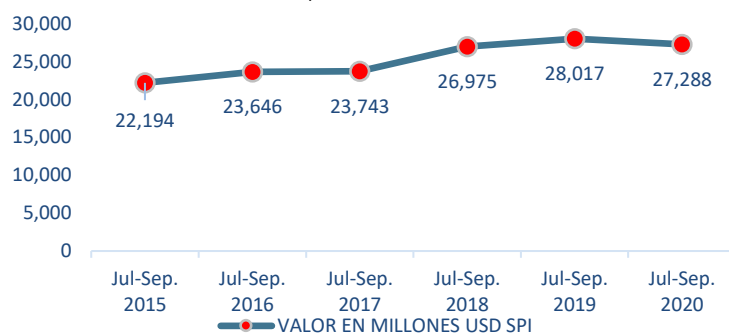
Durante el 3er trimestre de 2020 por medio del SCP se procesó 28.19 millones de transacciones; donde el SPI con 21.47 millones de operaciones, el CCC participa con 4.46 millones de operaciones, y el SCI con 2.26 millones de operaciones.

A continuación, se presentan los resultados por cada sistema en relación con su evolución durante el 3er trimestre:

1. Sistema de Pagos Interbancarios (SPI)

En el 3er trimestre de 2020, el monto de pagos interbancarios procedo por el SPI fue de USD 27,288 millones, lo que representa una reducción de 3% en relación con el 3er trimestre de 2019. Está reducción explicada principalmente por la pandemia Covid-19. Por otro lado, el número de transferencias realizadas incrementó en 15%, ubicándose en 21.47 millones de operaciones. Esto último evidencia el mayor uso de transacciones electrónicas por parte de los agentes económicos.

GRÁFICO 2. Sistema de Pagos Interbancarios Liquidados (SPI)
3er Trimestre, Monto en millones de USD



Fuente: BCE

2. Sistema de Cámara de Compensación Cheques (CCC)

Para el 3er trimestre del año 2020 el monto canalizado con Cheques fue de USD 8,255 millones, lo que representó un decrecimiento del 40% con respecto al mismo periodo en 2019. Acompañado con una reducción en el número de cheques procesados en un 40%, atendiendo en total 4.46 millones de cheques. La reducción se puede explicar por la pandemia covid-19, que propició mayor uso de medios de pago digitales a físicos.

GRÁFICO 3. Sistema de Cámara de Compensación Cheques (CCC)

3er Trimestre, Monto en millones de USD

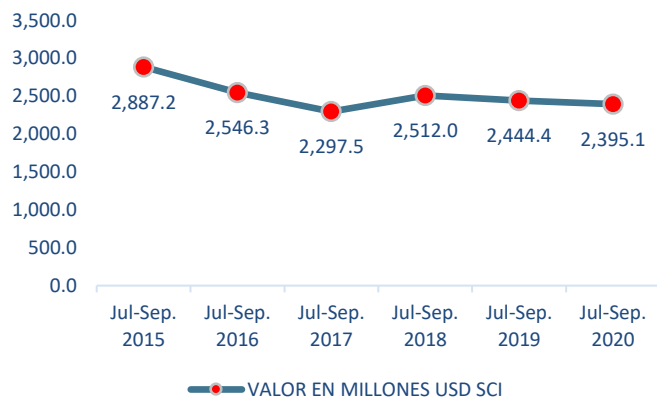


Fuente: BCE

3. Sistema de Cobros Interbancarios (SCI)

El monto canalizado por concepto de Cobros Interbancarios disminuyó en un 2% en el 3er trimestre del 2020 con respecto al 2019 durante el mismo periodo. Adicionalmente, por el SCI se procesó 2.26 millones de operaciones de órdenes de cobro.

GRÁFICO 4. Sistema de Cobros Interbancarios Liquidados (SCI)
3er Trimestre, Monto en millones de USD

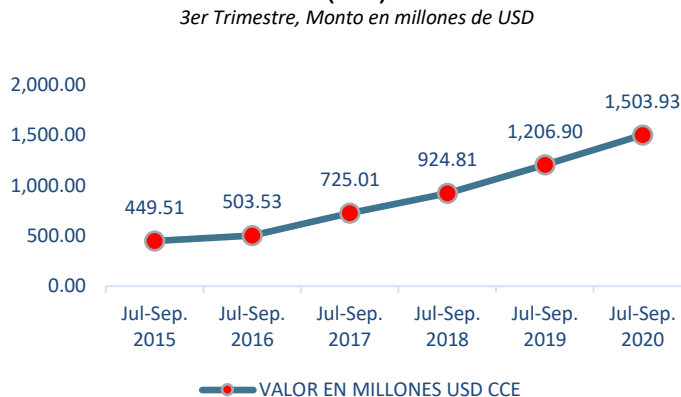


Fuente: BCE

4. Sistema de Cámara de Compensación Especializada (CCE)

El monto de transacciones por los servicios liquidados en las Cámara Especializadas durante el 3er trimestre en el año 2020 ha crecido en 25% con respecto al 2019. Este sistema liquida varios servicios financieros de las entidades financieras entre ellas tarjetas de crédito, cajeros, pagos, billetera móvil, entre otros.

GRÁFICO 5. Sistema de Cámara de Compensación Especializada (CCE)
3er Trimestre, Monto en millones de USD



Fuente: BCE