

Boletín 9.- Sistema Nacional de Pagos (SNP): Sistema Central de Pagos (SCP) – PRIMER TRIMESTRE 2021 (Enero - Marzo 2021)

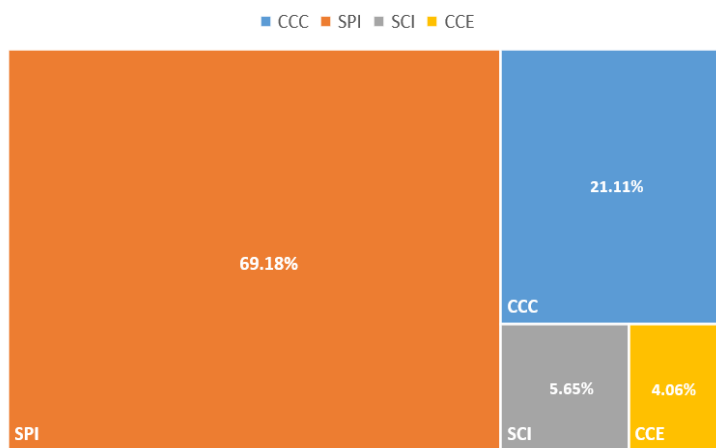
El siguiente análisis comprende las transacciones canalizadas por el Sistema Central de Pagos (SCP) durante el primer trimestre del período de 2021 y su evolución. La estadística presentada nace sobre la base del procesamiento diario de operaciones bancarias ordenadas por las entidades financieras al Banco Central del Ecuador.

Durante el **1er trimestre de 2021 en el SCP se canalizó un monto de USD 44,117 millones** por medio de los sistemas analizados.

Los Pagos Interbancarios (SPI) y Cámara de Compensación de Cheques (CCC) se mantienen como los sistemas que canalizan la mayor proporción del monto total (millones de USD) dentro del SCP, representando el 90.29% canalizado.

Por otro lado, el Sistema de Cobros Interbancarios (SCI) y el Sistema de Cámara de Compensación Especializada (CCE) tienen una menor participación, representando el 5.65% y 4.06% del monto total respectivamente, esto se debe a que se encuentran en un proceso evolutivo.

GRÁFICO 1. Participación de los Sistemas en el SCP- En montos
1er Trimestre 2021, Monto en Millones de USD



Fuente: BCE

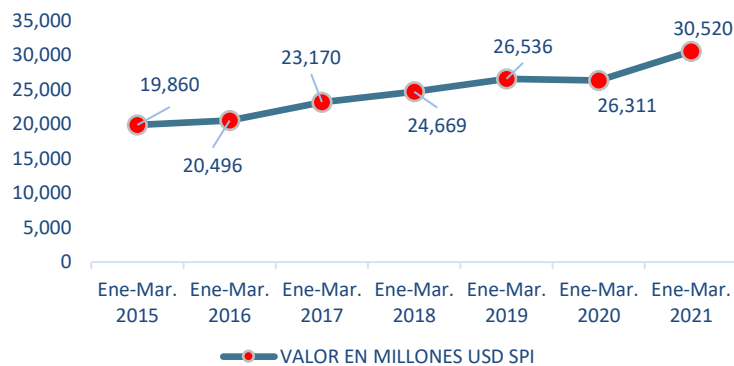
Durante el 1er trimestre de 2021 por medio del SCP se procesaron 29.85 millones de transacciones, de las cuales, el SPI ejecutó 22.69 millones de operaciones, el CCC participó con 4.78 millones de operaciones, y el SCI con 2.39 millones de operaciones.

A continuación, se presentan los resultados por cada sistema en relación con su evolución durante el 1er trimestre:

1. Sistema de Pagos Interbancarios (SPI)

En el 1er trimestre de 2021, el monto de pagos interbancarios por el SPI fue de USD 30,520 millones, lo que representa un incremento de 16% en relación con el 1er trimestre de 2020. Por otro lado, el número de transferencias realizadas incrementó en 32%, ubicándose en 22.69 millones de operaciones. Estos incrementos tanto en monto como en número de transacciones son los más altos del período de análisis desde el 2015, razón por la que se evidencia un despunte en el uso de este medio de pago electrónico por parte de los agentes económicos, el cual se ha evidenciado desde el IV trimestre del año 2020.

GRÁFICO 2. Sistema de Pagos Interbancarios Liquidados (SPI)
1er Trimestre, Monto en millones de USD



Fuente: BCE

GRÁFICO 3. Sistema de Pagos Interbancarios Liquidados (SPI)
1er Trimestre, Nro. Operaciones en millones

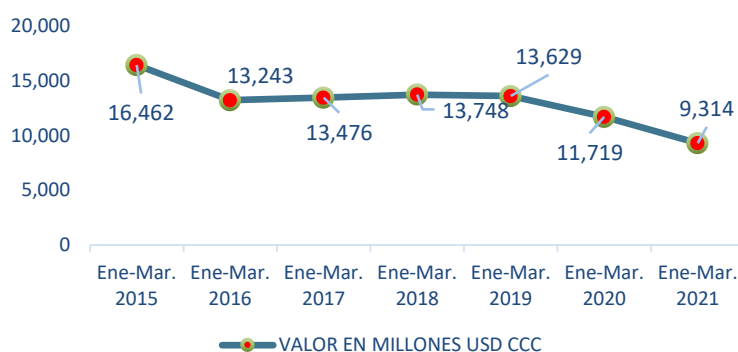


Fuente: BCE

2. Sistema de Cámara de Compensación Cheques (CCC)

Para el 1er trimestre del año 2021 el monto canalizado con Cheques fue de USD 9,314 millones, lo que representó un decrecimiento del 21% con respecto al mismo periodo en 2020. Acompañado con una reducción en el número de cheques procesados en un 23%, atendiendo en total 4.78 millones de cheques. La reducción principalmente se explica por un mayor uso de medios de pago digitales frente a los físicos por la pandemia.

GRÁFICO 4. Sistema de Cámara de Compensación Cheques (CCC)
1er Trimestre, Monto en millones de USD

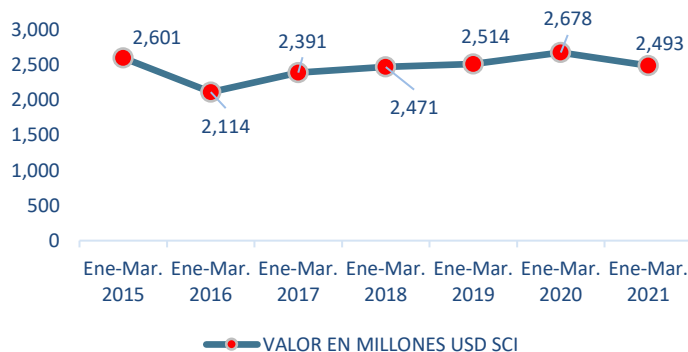


Fuente: BCE

3. Sistema de Cobros Interbancarios (SCI)

El monto canalizado por concepto de Cobros Interbancarios fue de USD 2,493 millones, mismo que tuvo una reducción del 7% en el 1er trimestre del 2021 con respecto al mismo período del 2020. Adicionalmente, por el SCI se procesaron 2.39 millones de operaciones de órdenes de cobro las cuales presentaron un incremento del 1% con relación al mismo período del 2020.

GRÁFICO 5. Sistema de Cobros Interbancarios Liquidados (SCI)
1er Trimestre, Monto en millones de USD

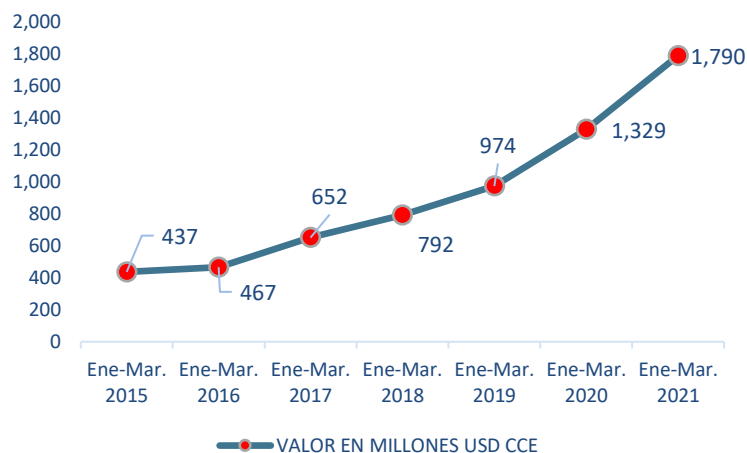


Fuente: BCE

4. Sistema de Cámara de Compensación Especializada (CCE)

El monto de transacciones por los servicios liquidados en las Cámara Especializadas durante el 1er trimestre en el año 2021 ha alcanzado USD 1,790 millones con un incremento de 35% con respecto al 2020, lo que demuestra un crecimiento de aproximadamente de 4 veces su monto en este trimestre desde el 2015. Cabe indicar que este sistema liquida varios servicios financieros de las entidades financieras entre ellas tarjetas de crédito, cajeros, pagos, billetera móvil, entre otros. Como se evidencia, este Sistema es el que mayor tasa de crecimiento ha reportado en el I trimestre del año 2021.

GRÁFICO 6. Sistema de Cámara de Compensación Especializada (CCE)
1er Trimestre, Monto en millones de USD



Fuente: BCE