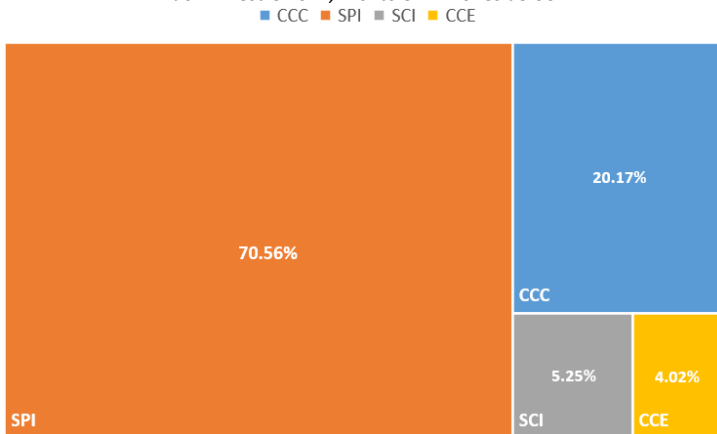


Boletín 10.- Sistema Nacional de Pagos (SNP): Sistema Central de Pagos (SCP) –SEGUNDO TRIMESTRE 2021 (Abril - Junio 2021)

El siguiente análisis comprende las transacciones canalizadas por el Sistema Central de Pagos (SCP) durante el segundo trimestre del período de 2021 y su evolución. La estadística presentada nace sobre la base del procesamiento diario de operaciones bancarias ordenadas por las entidades financieras al Banco Central del Ecuador.

Durante el 2do trimestre de 2021 en el SCP se canalizó un monto de USD 48,167 millones. El 90.73% se procesó por Pagos Interbancarios (SPI) y la Cámara de Compensación de Cheques (CCC). Mientras que el Sistema de Cobros Interbancarios (SCI) y el Sistema de Cámara de Compensación Especializada (CCE) tienen una menor participación, representando el 5.25% y 4.02% del monto total respectivamente.

GRÁFICO 1. Participación de los Sistemas en el SCP- En montos
2do Trimestre 2021, Monto en Millones de USD



Fuente: BCE

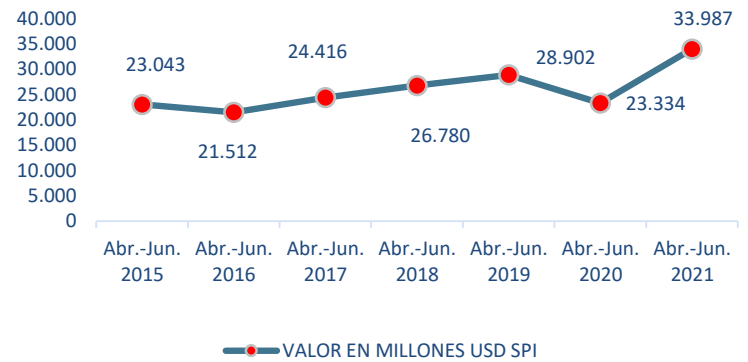
Por otra parte, durante el II trimestre de 2021, por medio del SCP se procesaron 32.16 millones de transacciones, de las cuales, el SPI ejecutó 24.95 millones de operaciones, el CCC participó con 4.78 millones de operaciones, y el SCI con 2.43 millones de operaciones.

A continuación, se presentan los resultados por cada sistema en relación con su evolución durante el II trimestre:

1. Sistema de Pagos Interbancarios (SPI)

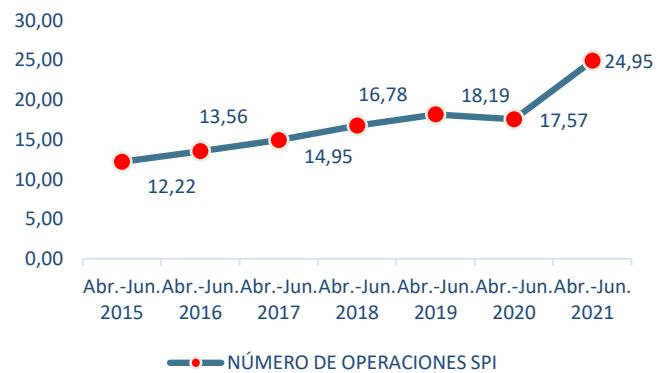
En el II trimestre de 2021, el monto de pagos interbancarios fue de USD 33,987 millones, lo que representa un incremento de 46% en relación con el II trimestre de 2020. Por otro lado, el número de transferencias realizadas se incrementó en 42%, ubicándose en 24.95 millones de operaciones. Este comportamiento evidencia un aumento en el uso de este medio de pago electrónico por parte de los agentes económicos.

GRÁFICO 2. Sistema de Pagos Interbancarios Liquidados (SPI)
2do Trimestre, Monto en millones de USD



Fuente: BCE

GRÁFICO 3. Sistema de Pagos Interbancarios Liquidados (SPI)
2do Trimestre, Nro. Operaciones en millones



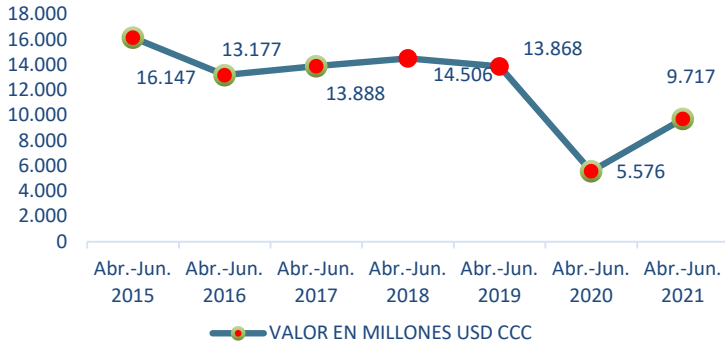
Fuente: BCE

2. Sistema de Cámara de Compensación Cheques (CCC)

Para el II trimestre del año 2021 el monto canalizado en la Cámara de Cheques fue de USD 9,717 millones, con 4.78 millones de cheques, lo que representó un incremento del 74% en relación con el mismo periodo en 2020. El incremento se explica por la activación económica frente al anterior año en que se iniciaba el confinamiento por la crisis sanitaria provocada por el COVID 19, sin

embargo, no se retorna a niveles previos a la pandemia, lo que refleja que el cheque es cada vez menos utilizado en el país.

GRÁFICO 4. Sistema de Cámara de Compensación Cheques (CCC)
2do Trimestre, Monto en millones de USD

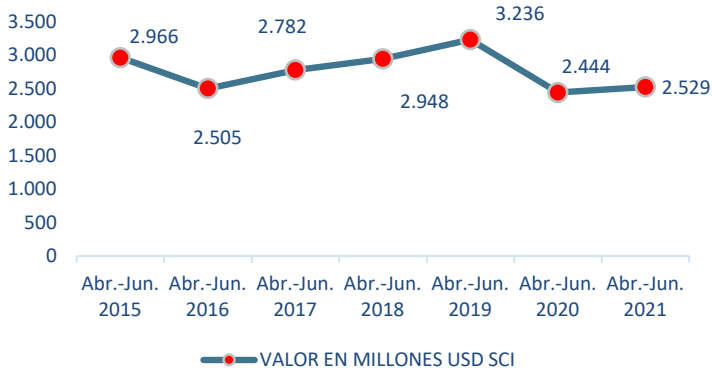


Fuente: BCE

3. Sistema de Cobros Interbancarios (SCI)

El monto canalizado por concepto de Cobros Interbancarios fue de USD 2,529 millones, mismo que tuvo un incremento del 3% en el II trimestre del 2021 con respecto al mismo período del 2020. Adicionalmente, por el SCI se procesaron 2.43 millones de órdenes de cobro las cuales presentaron un incremento del 8% con relación al mismo período del 2020.

GRÁFICO 5. Sistema de Cobros Interbancarios Liquidados (SCI)
2do Trimestre, Monto en millones de USD



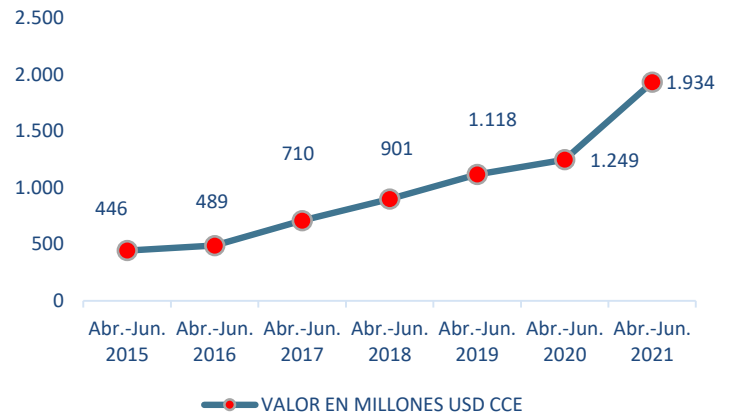
Fuente: BCE

4. Sistema de Cámara de Compensación Especializada (CCE)

El monto de transacciones por los servicios liquidados en las Cámara Especializadas durante el II trimestre en el año 2021 alcanzó USD 1,934 millones con un incremento de 55% con respecto al 2020, lo que demuestra un despunte en este trimestre respecto a los anteriores. Cabe indicar que este sistema liquida

varios servicios financieros de las entidades financieras entre ellas transferencias electrónicas por canal privado, tarjetas de crédito, cajeros, pagos, billetera móvil, entre otros. El incremento se debe principalmente a las transacciones de pagos directos, tarjetas de crédito y cajeros, las cuales crecieron en 53%.

GRÁFICO 6. Sistema de Cámara de Compensación Especializada (CCE)
2do Trimestre, Monto en millones de USD



Fuente: BCE