

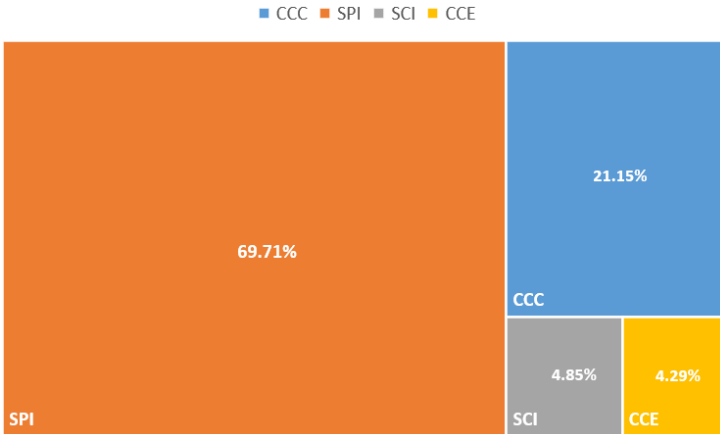


Boletín 11.- Sistema Nacional de Pagos (SNP): Sistema Central de Pagos (SCP) –TERCER TRIMESTRE 2021 (Julio-Septiembre 2021)

El siguiente análisis comprende las transacciones canalizadas por el Sistema Central del Pagos (SCP) durante el tercer trimestre del período de 2021 y su evolución. La estadística presentada nace sobre la base del procesamiento diario de operaciones bancarias ordenadas por las entidades financieras al Banco Central del Ecuador.

Durante el 3er trimestre de 2021 en el SCP se canalizó un monto de USD 49,421 millones. El 90.86% se procesó por Pagos Interbancarios (SPI) y la Cámara de Compensación de Cheques (CCC). Mientras que el Sistema de Cobros Interbancarios (SCI) y el Sistema de Cámara de Compensación Especializada (CCE) tienen una menor participación, representando el 4.85% y 4.29% del monto total respectivamente.

GRÁFICO 1. Participación de los Sistemas en el SCP- En montos 3er Trimestre 2021, Monto en Millones de USD



Fuente: DNPRMF-BCE

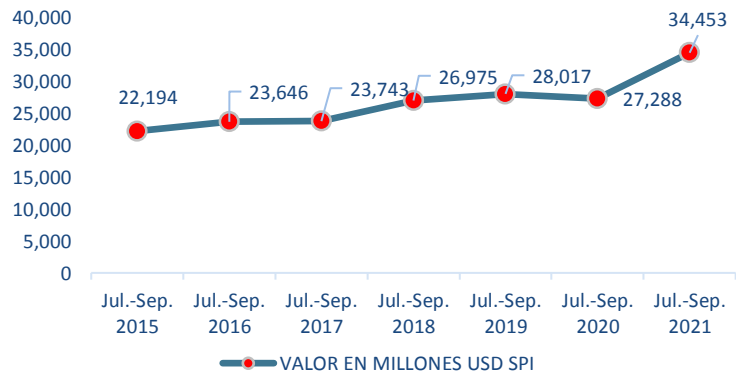
Por otra parte, durante el III trimestre de 2021, por medio del SCP se procesaron 33.33 millones de transacciones, de las cuales, el SPI ejecutó 25.71 millones de operaciones, el CCC participó con 5.07 millones de operaciones, y el SCI con 2.55 millones de operaciones.

A continuación, se presentan los resultados por cada sistema en relación con su evolución durante el II trimestre:

1. Sistema de Pagos Interbancarios (SPI)

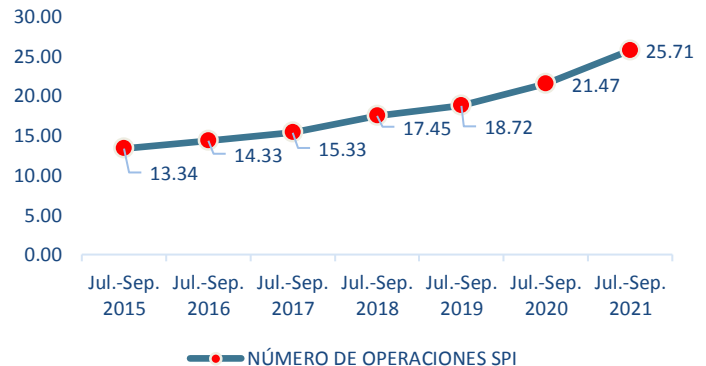
En el III trimestre de 2021, el monto de pagos interbancarios fue de USD 34,453 millones, lo que representa un incremento de 26% en relación con el III trimestre de 2020. Por otro lado, el número de transferencias realizadas se incrementó en 20%, ubicándose en 25.71 millones de operaciones. Este comportamiento evidencia un aumento en el sector privado del 23% y del sector público del 16% respecto al período analizado. Por lo cual cabe mencionar que gran parte del incremento en el número de operaciones del sector público responde a la estrategia adoptada por el MIES para fomentar el pago del Bono de Desarrollo Humano en cuentas bancarias.

GRÁFICO 2. Sistema de Pagos Interbancarios Liquidados (SPI) 3er Trimestre, Monto en millones de USD



Fuente: DNPRMF-BCE

GRÁFICO 3. Sistema de Pagos Interbancarios Liquidados (SPI) 3er Trimestre, Nro. Operaciones en millones



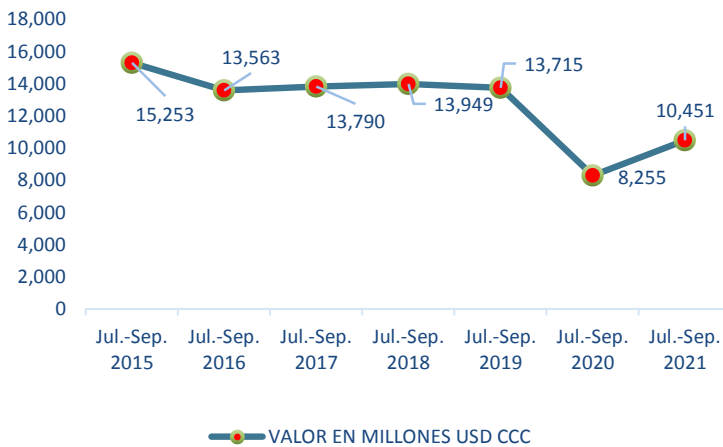
Fuente: DNPRMF-BCE



2. Sistema de Cámara de Compensación Cheques (CCC)

Para el III trimestre del año 2021 el monto canalizado en la Cámara de Cheques fue de USD 10,451 millones, con 5.07 millones de cheques, lo que representó un incremento del 27% en relación con el mismo periodo en 2020. A pesar de este incremento, la tendencia refleja que el cheque es cada vez menos utilizado en el país.

GRÁFICO 4. Sistema de Cámara de Compensación Cheques (CCC) 3er Trimestre, Monto en millones de USD

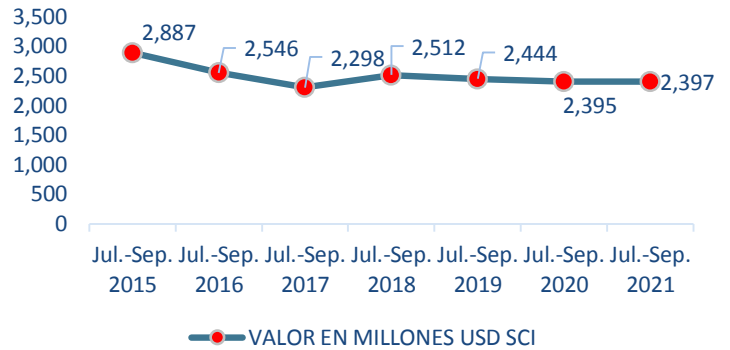


Fuente: DNPRMF-BCE

3. Sistema de Cobros Interbancarios (SCI)

El monto canalizado por concepto de Cobros Interbancarios fue de USD 2,397 millones, mismo que tuvo no tuvo mayor variación con un incremento de 0.08% en el III trimestre del 2021 con respecto al mismo período del 2020. Adicionalmente, por el SCI se procesaron 2.55 millones de órdenes de cobro las cuales presentaron un incremento del 13% con relación al mismo período del 2020.

GRÁFICO 5. Sistema de Cobros Interbancarios Liquidados (SCI) 3er Trimestre, Monto en millones de USD

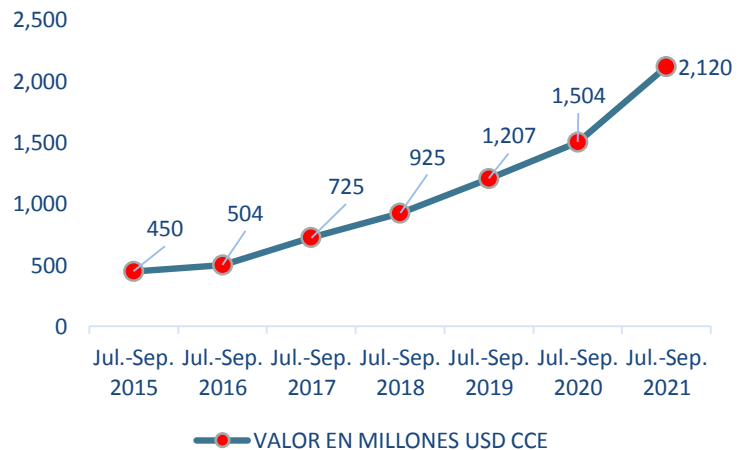


Fuente: DNPRMF-BCE

4. Sistema de Cámara de Compensación Especializada (CCE)

El monto de transacciones por los servicios liquidados en las Cámara Especializadas durante el III trimestre en el año 2021 alcanzó USD 2,120 millones con un incremento de 41% con respecto al 2020. Cabe indicar que este sistema liquida varios servicios financieros de las entidades financieras entre ellas transferencias electrónicas por canal privado, tarjetas de crédito, cajeros, pagos, billetera móvil, entre otros. El incremento se debe principalmente a las transacciones interbancarias con una tasa de variación en los pagos directos de 40%, las tarjetas de crédito de 47% y los cajeros de 30% en el período analizado con respecto al anterior.

GRÁFICO 6. Sistema de Cámara de Compensación Especializada (CCE) 3er Trimestre, Monto en millones de USD



Fuente: DNPRMF-BCE