

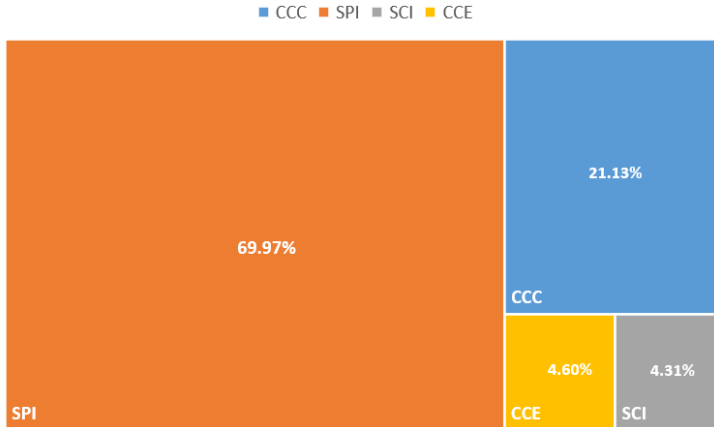


Boletín 12.- Sistema Nacional de Pagos (SNP): Sistema Central de Pagos (SCP) –CUARTO TRIMESTRE 2021 (Octubre-Diciembre 2021)

El siguiente análisis comprende las transacciones canalizadas por el Sistema Central de Pagos (SCP) durante el cuarto trimestre del período de 2021 y su evolución. La estadística presentada nace sobre la base del procesamiento diario de operaciones bancarias ordenadas por las entidades financieras al Banco Central del Ecuador.

Durante el 4to trimestre de 2021 en el SCP se canalizó un monto de USD 54,272 millones. El 91.09% se procesó por Pagos Interbancarios (SPI) y la Cámara de Compensación de Cheques (CCC). Mientras que el Sistema de Cobros Interbancarios (SCI) y el Sistema de Cámara de Compensación Especializada (CCE) tienen una menor participación, representando el 4.31% y 4.60% del monto total respectivamente.

GRÁFICO 1. Participación de los Sistemas en el SCP- En montos 4to Trimestre 2021, Monto en Millones de USD



Fuente: DNSP-BCE

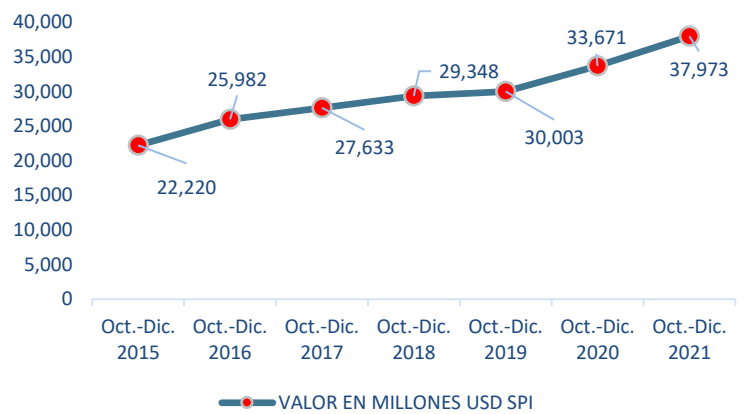
Por otra parte, durante el IV trimestre de 2021, por medio del SCP se procesaron 35.37 millones de transacciones, de las cuales, el SPI ejecutó 27.56 millones de operaciones, el CCC participó con 5.22 millones de operaciones, y el SCI con 2.59 millones de operaciones.

A continuación, se presentan los resultados por cada sistema en relación con su evolución durante el IV trimestre:

1. Sistema de Pagos Interbancarios (SPI)

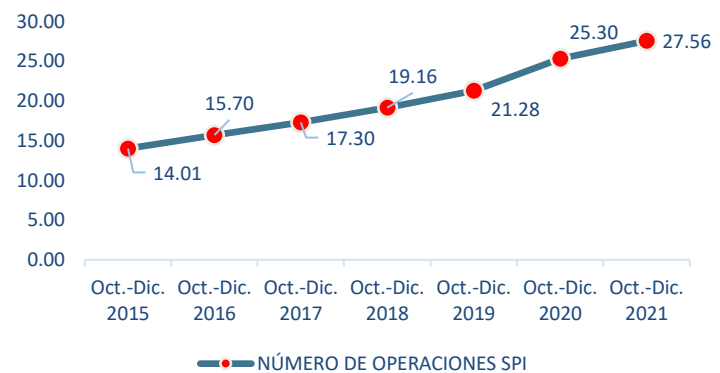
El monto de pagos interbancarios para el IV trimestre de 2021, fue de USD 37,973 millones, es decir presentó un incremento de 13% en relación con el IV trimestre de 2020. Por otro lado, el número de transferencias realizadas se incrementó en 9%, ubicándose en 27.56 millones de operaciones. Este comportamiento obedece a un mayor dinamismo del sector privado, el cual tiene la mayor participación del monto en el SPI en particular por los bancos privados.

GRÁFICO 2. Sistema de Pagos Interbancarios Liquidados (SPI) 4to Trimestre, Monto en millones de USD



Fuente: DNSP-BCE

GRÁFICO 3. Sistema de Pagos Interbancarios Liquidados (SPI) 4to Trimestre, Nro. Operaciones en millones



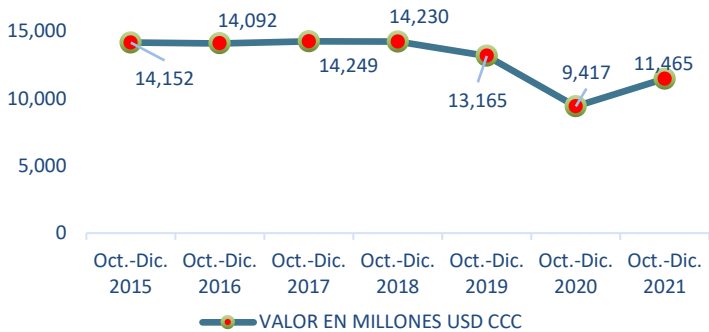
Fuente: DNSP-BCE



2. Sistema de Cámara de Compensación Cheques (CCC)

Para el IV trimestre del año 2021 el monto canalizado en la Cámara de Cheques fue de USD 11,465 millones, con 5.22 millones de cheques, lo que representó un incremento del 22% en el monto y 5% en el número de operaciones en relación con el mismo periodo en 2020. A pesar de este incremento, la tendencia refleja que el cheque es cada vez menos utilizado en el país.

GRÁFICO 4. Sistema de Cámara de Compensación Cheques (CCC) 4to Trimestre, Monto en millones de USD

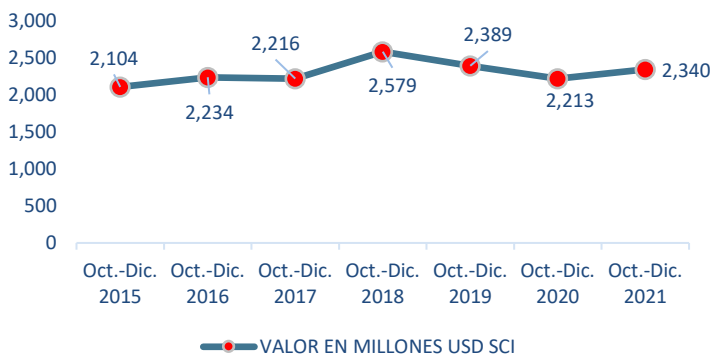


Fuente: DNSP-BCE

3. Sistema de Cobros Interbancarios (SCI)

El monto canalizado por concepto de Cobros Interbancarios fue de USD 2,340 millones, mismo que tuvo no tuvo mayor variación con un incremento de 5.72% en el IV trimestre del 2021 con respecto al mismo período del 2020. Adicionalmente, por el SCI se procesaron 2.59 millones de órdenes de cobro las cuales presentaron un incremento del 11% con relación al mismo período del 2020.

GRÁFICO 5. Sistema de Cobros Interbancarios Liquidados (SCI) 4to Trimestre, Monto en millones de USD

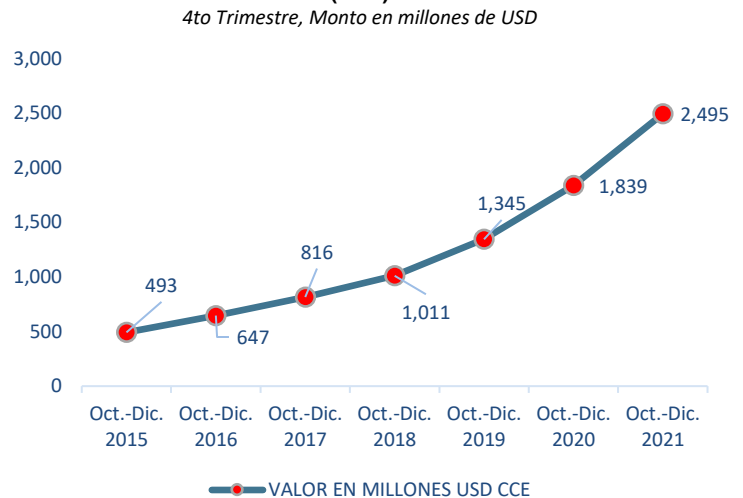


Fuente: DNSP-BCE

4. Sistema de Cámara de Compensación Especializada (CCE)

El monto de transacciones por los servicios liquidados en las Cámara Especializadas durante el IV trimestre en el año 2021 alcanzó USD 2,495 millones con un incremento de 36% con respecto al 2020. Cabe indicar que este sistema liquida varios servicios financieros de las entidades financieras entre ellas transferencias electrónicas por canal privado, tarjetas de crédito, cajeros, pagos, billetera móvil, entre otros. El incremento se debe principalmente a las transacciones interbancarias con una tasa de variación en los pagos directos de 48%, las tarjetas de crédito de 26% y los cajeros de 18% en el período analizado con respecto al anterior.

GRÁFICO 6. Sistema de Cámara de Compensación Especializada (CCE) 4to Trimestre, Monto en millones de USD



Fuente: DNSP-BCE