

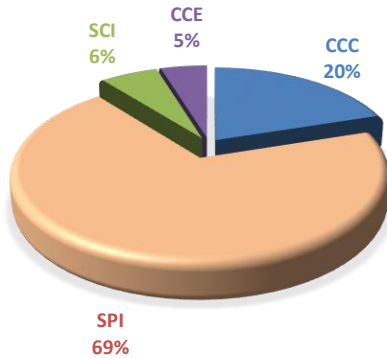


Boletín 14.- Sistema Nacional de Pagos (SNP): Sistema Central de Pagos (SCP) – SEGUNDO TRIMESTRE 2022 (Enero-Junio 2022)

El siguiente análisis comprende las transacciones canalizadas por el Sistema Central de Pagos (SCP) durante el segundo trimestre del período de 2022 y su evolución. La estadística presentada nace sobre la base del procesamiento diario de operaciones bancarias ordenadas por las entidades financieras al Banco Central del Ecuador.

Durante el 2do trimestre de 2022, el SCP compensó y canalizó un monto de USD 107,644 millones. El 69% se procesó por Pagos Interbancarios (SPI) y el 20% en la Cámara de Compensación de Cheques (CCC), el 6% en el Sistema de Cobros Interbancarios (SCI) y el 5% Sistema de Cámara de Compensación Especializada (CCE).

GRÁFICO 1. Participación de los Sistemas en el SCP- En montos 2do Trimestre, Monto en Millones de USD



Fuente: DNPRMF-BCE

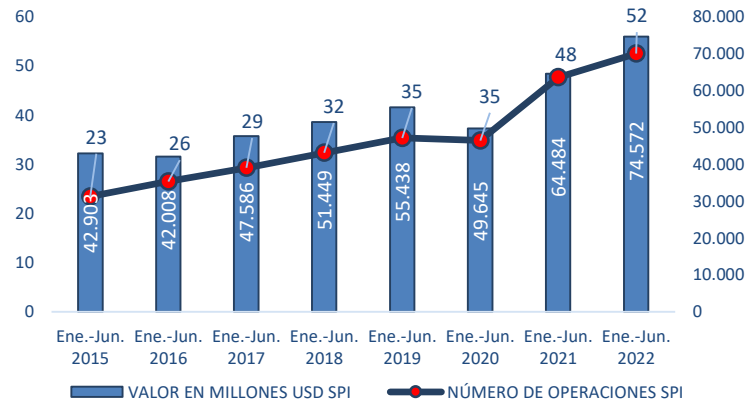
Por otra parte, durante el II trimestre de 2022, por medio del SCP se procesaron 67 millones de transacciones, de las cuales, el SPI ejecutó 52 millones de operaciones, el CCC participó con 10 millones de operaciones, y el SCI con 5 millones de operaciones.

A continuación, se presentan los resultados por cada sistema en relación con su evolución durante el II trimestre:

1. Sistema de Pagos Interbancarios (SPI)

El monto de pagos interbancarios para el II trimestre de 2022, fue de USD 74,572 millones, es decir presentó un incremento de 16% en relación con el II trimestre de 2021. Por otro lado, el número de transferencias realizadas se incrementó en 10% respecto al 2021, ubicándose en 52 millones de operaciones. Este incremento en el monto en particular proviene de los usuarios de los bancos privados (19%), cooperativas (24%) y mutualistas (16%).

GRÁFICO 2. Sistema de Pagos Interbancarios Liquidados (SPI) 2do Trimestre, Monto y Nro. Operaciones (en millones)



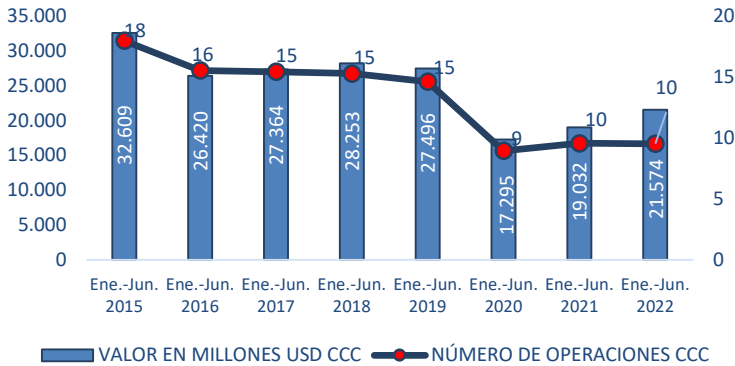
Fuente: DNSP-BCE

2. Sistema de Cámara de Compensación Cheques (CCC)

Para el II trimestre del año 2022 el monto canalizado en la Cámara de Cheques fue de USD 21,574 millones, con 10 millones de cheques, lo que representó un incremento en el monto del 13%, y decrecimiento en el número de operaciones en 0.4% en relación con el mismo periodo en 2021, reflejándose una tendencia decreciente del uso cheque por parte de la población como medio de pago, cuya causa en el desuso del mismo podría estar relacionada a las mejoras en la infraestructura tecnológica implementadas en la última década las mismas que han favorecido en mayor medida al impulso de los medios de pago electrónicos en lugar de a los físicos.



GRÁFICO 4. Sistema de Cámara de Compensación Cheques (CCC)
2do Trimestre, Monto Nro. Operaciones (en millones)

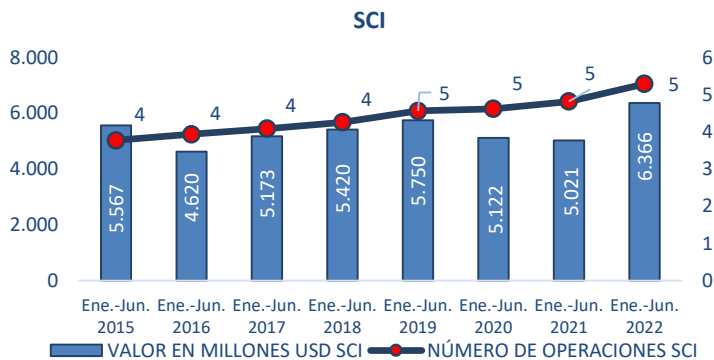


Fuente: DNSP-BCE

3. Sistema de Cobros Interbancarios (SCI)

El monto canalizado por concepto de Cobros Interbancarios fue de USD 6,366 millones, mismo tuvo un incremento de 27% en el II trimestre del 2022 con respecto al mismo período del 2021. Adicionalmente, por el SCI se procesaron 5 millones de órdenes de cobro las cuales presentaron un incremento del 10% con relación al mismo período del 2021.

GRÁFICO 5. Sistema de Cobros Interbancarios Liquidados (SCI)
2do Trimestre, Monto Nro. Operaciones (en millones)

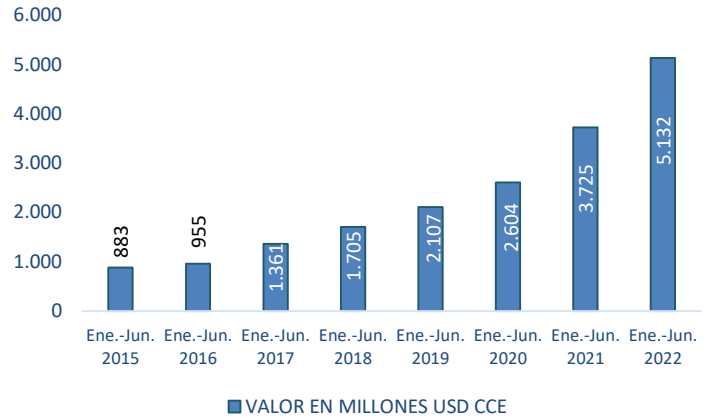


Fuente: DNSP-BCE

4. Sistema de Cámara de Compensación Especializada (CCE)

El monto de transacciones por los servicios liquidados en las Cámara Especializadas durante el II trimestre en el año 2022 alcanzó USD 5,132 millones con un incremento de 38% con respecto al 2021. Cabe indicar que este sistema liquida varios servicios financieros de las entidades financieras entre ellas transferencias electrónicas por canal privado, tarjetas de crédito, cajeros, transferencias interbancarias en tiempo real, billetera móvil, entre otros.

GRÁFICO 6. Sistema de Cámara de Compensación Especializada (CCE)
2do Trimestre, Monto (en millones)



Fuente: DNPRMF-BCE