



Boletín 15.- Sistema Nacional de Pagos (SNP): Sistema Central de Pagos (SCP) – TERCER TRIMESTRE 2022 (Enero-Septiembre 2022)

El siguiente análisis comprende las transacciones canalizadas por el Sistema Central de Pagos (SCP) en el III trimestre de 2022 y su evolución. La estadística presentada nace sobre la base del procesamiento diario de operaciones bancarias ordenadas por las entidades financieras al Banco Central del Ecuador.

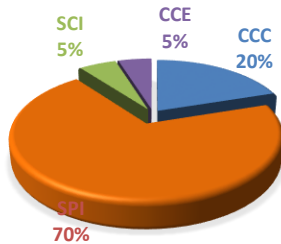
En el III trimestre de 2022, el SCP compensó y canalizó un monto de USD 163.027 millones. El 70% se procesó por Pagos Interbancarios (SPI) y el 20% en la Cámara de Compensación de Cheques (CCC), el 5% en el Sistema de Cobros Interbancarios (SCI) y el 5% Sistema de Cámara de Compensación Especializada (CCE).

A continuación, se presentan los resultados por cada sistema en relación con su evolución en el III trimestre de 2022:

1. Sistema de Pagos Interbancarios (SPI)

El monto de pagos interbancarios para el III trimestre de 2022, fue de USD 113.610 millones, es decir presentó un incremento de 15% en relación con el mismo período de 2021. El número de operaciones se incrementó en 11% respecto al 2021 (81 millones de operaciones). Esto se explica principalmente por un mayor uso de los clientes del sector privado, que incrementó en 18% el número de operaciones. Mientras que el sector público incrementó el 1% respecto al periodo anterior.

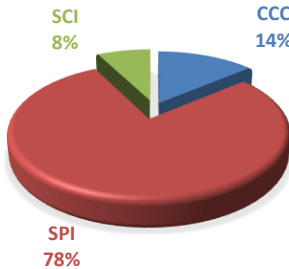
GRÁFICO 1. Participación de los Sistemas en el SCP- en montos 3er trimestre, Monto en millones de USD



Fuente: DNSP-BCE

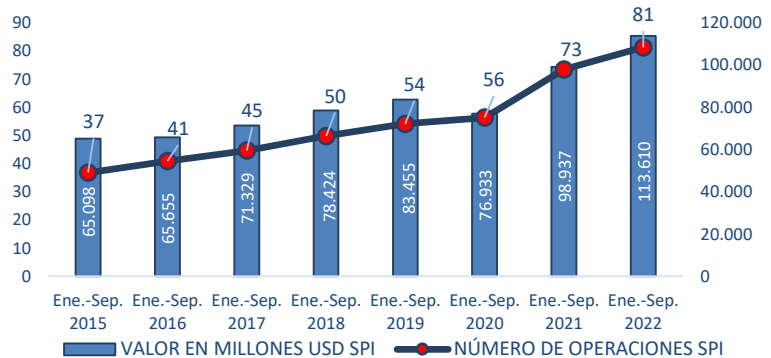
Por otra parte, en el III trimestre de 2022, por medio del SCP se procesaron 103 millones de transacciones, de las cuales, el SPI ejecutó 78% (81 millones de operaciones), el CCC 14% (14 millones de operaciones), y el SCI 8% (8 millones de operaciones).

GRÁFICO 2. Participación de los Sistemas en el SCP- en operaciones 3er trimestre, Nro. Operaciones en millones



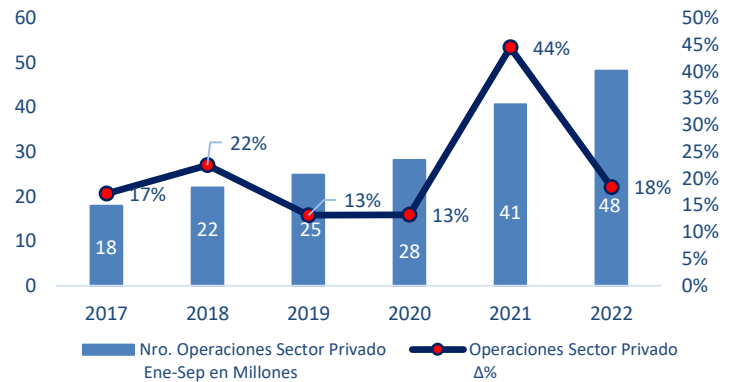
Fuente: DNSP-BCE

GRÁFICO 3. Sistema de Pagos Interbancarios Liquidados (SPI) 3er trimestre, Monto y Nro. Operaciones (en millones)



Fuente: DNSP-BCE

GRÁFICO 4. Sector Privado (SPI) – Número de Operaciones 3er trimestre, Nro. Operaciones (en millones) (izq. Tasa de crecimiento)



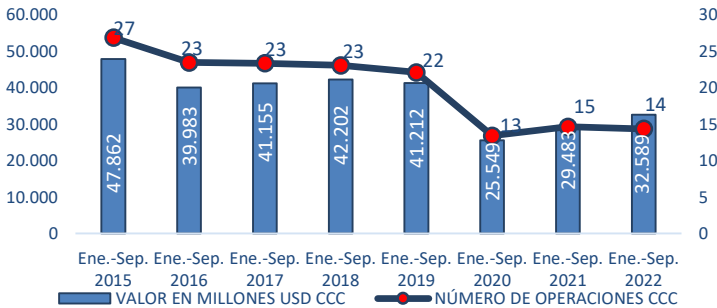
Fuente: DNSP-BCE



### 2. Sistema de Cámara de Compensación Cheques (CCC)

Para III trimestre del año 2022, el monto canalizado en la Cámara de Cheques fue de USD 32.589 millones, con 14 millones de cheques, lo que representó un incremento en el monto del 11%, y decrecimiento en el número de operaciones en 1,9% en relación con el mismo periodo en 2021. La tendencia decreciente en el uso del cheque está ligada a un mayor uso de los medios de pago electrónicos en la última década.

GRÁFICO 5. Sistema de Cámara de Compensación Cheques (CCC)  
3er trimestre, Monto y Nro. Operaciones (en millones)

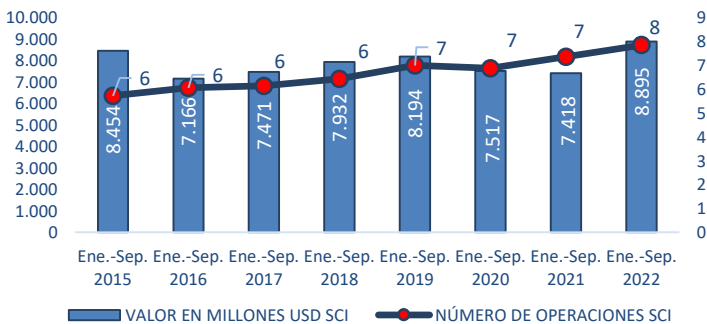


Fuente: DNSP-BCE

### 3. Sistema de Cobros Interbancarios (SCI)

En el III trimestre del 2022 el monto canalizado por concepto de Cobros Interbancarios fue de USD 8.895 millones por medio de 8 millones de órdenes de cobro, es decir, un incremento del 20% y 7% respectivamente con relación al 2021.

GRÁFICO 6. Sistema de Cobros Interbancarios Liquidados (SCI)  
3er trimestre, Monto y Nro. Operaciones (en millones)

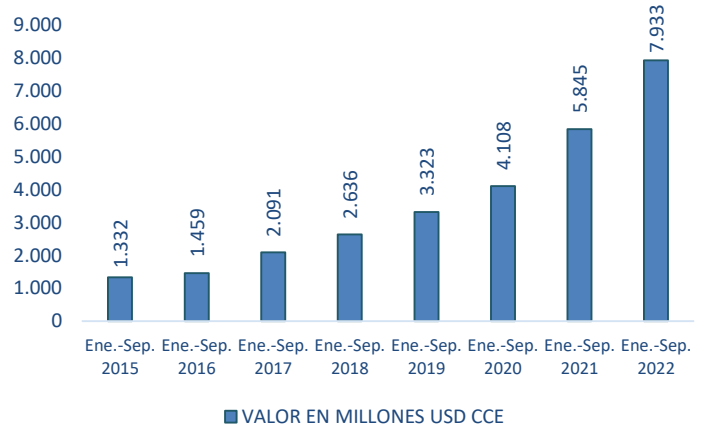


Fuente: DNSP-BCE

### 4. Sistema de Cámara de Compensación Especializada (CCE)

El monto de transacciones por los servicios liquidados en las Cámara Especializadas en el III trimestre en el año 2022 alcanzó USD 7.933 millones con un incremento de 36% con respecto al 2021. Cabe indicar que este sistema liquida varios servicios financieros de las entidades financieras entre ellas transferencias electrónicas por canal privado, tarjetas de crédito, cajeros, transferencias interbancarias en tiempo real, billetera móvil, entre otros.

GRÁFICO 7. Sistema de Cámara de Compensación Especializada (CCE)  
3er trimestre, Monto (en millones)



Fuente: DNSP-BCE