



Boletín 16.- Sistema Nacional de Pagos (SNP): Sistema Central de Pagos (SCP) – CUARTO TRIMESTRE 2022 (Enero-Diciembre 2022)

El siguiente análisis comprende las transacciones canalizadas por el Sistema Central de Pagos (SCP) en el IV trimestre de 2022 y su evolución. La estadística presentada nace sobre la base del procesamiento diario de operaciones bancarias ordenadas por las entidades financieras al Banco Central del Ecuador.

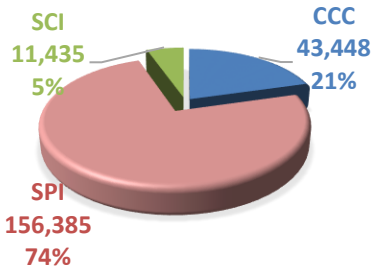
En el IV trimestre de 2022, el SCP compensó y canalizó un monto de USD 221,269 millones. La participación de los sistemas en el SCP se distribuye: el 74% al Sistema de Pagos Interbancarios (SPI), el 21% a la Cámara de Compensación de Cheques (CCC) y el 5% a al Sistema de Cobros Interbancarios (SCI). Por otro lado, el Sistema de Cámara de Compensación Especializada (CCE)¹ canalizó un monto de USD 11,063 millones.

A continuación, se presentan los resultados por cada sistema en relación con su evolución en el IV trimestre de 2022:

1. Sistema de Pagos Interbancarios (SPI)

El monto de pagos interbancarios para el IV trimestre de 2022, fue de USD 156,385 millones, es decir presentó un incremento de 14% en relación con el año 2021. El número de operaciones fue de 113 millones con un incremento de 12% respecto al 2021 (12 millones de operaciones). El sector privado ha presentado un mayor crecimiento con el 17% en el monto y 18% en el número de operaciones frente al sector público que creció en menor grado con el 6% en el monto y 4% en el número de operaciones respecto al 2021.

GRÁFICO 1. Participación de los Sistemas en el SCP- en montos 4to trimestre, Monto en millones de USD



Fuente: DNSP-BCE

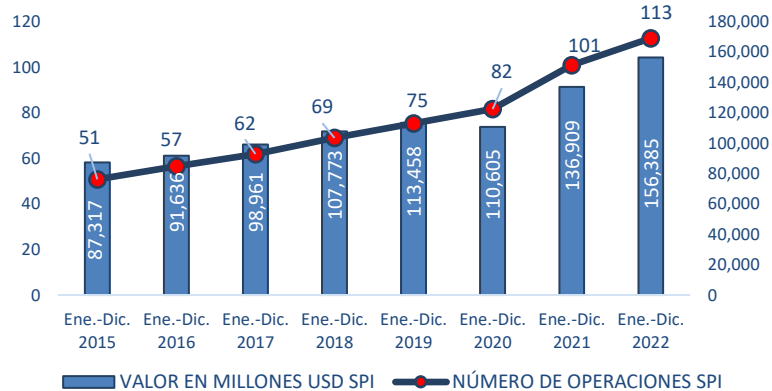
Por otra parte, en el IV trimestre de 2022, por medio del SCP se procesaron 103 millones de transacciones, de las cuales, el SPI ejecutó 74% (81 millones de operaciones), el CCC 21% (14 millones de operaciones), y el SCI 5% (8 millones de operaciones).

GRÁFICO 2. Participación de los Sistemas en el SCP- en operaciones 4to trimestre, Nro. Operaciones en millones



Fuente: DNSP-BCE

GRÁFICO 3. Sistema de Pagos Interbancarios Liquidados (SPI) 4to trimestre, Monto y Nro. Operaciones (en millones)



Fuente: DNSP-BCE

GRÁFICO 4. Sector Privado (SPI) – Número de Operaciones 4to trimestre, Nro. Operaciones (en millones) (izq. Tasa de crecimiento)



Fuente: DNSP-BCE

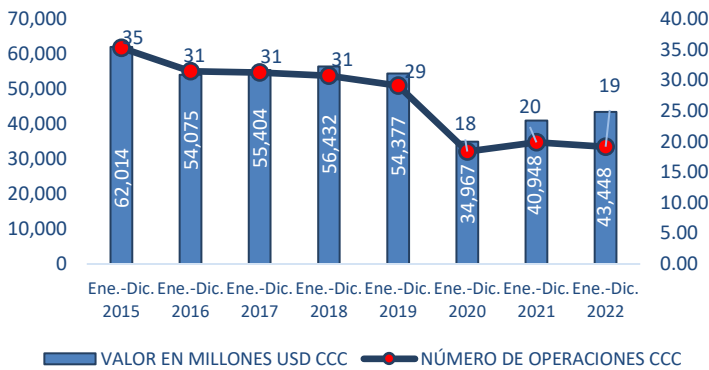
¹ CCE únicamente liquida su monto en el SCP Ing. John Arroyo Jácome – Subgerente de Servicios Ing. Marcelo Arroyo – Director Nacional de Sistema de Pagos Econ. Jeniffer Rubio Abril - Econ. Eliana Toro Serrano – Equipo técnico



2. Sistema de Cámara de Compensación Cheques (CCC)

Para IV trimestre del año 2022, el monto canalizado en la Cámara de Cheques fue de USD 43,448 millones, con 19 millones de cheques, lo que representó un incremento en el monto del 6%, y decrecimiento en el número de operaciones en 4% en relación con el año 2021. La tendencia decreciente en el uso del cheque está ligada a un mayor uso de los medios de pago electrónicos en la última década.

GRÁFICO 5. Sistema de Cámara de Compensación Cheques (CCC)
4to trimestre, Monto y Nro. Operaciones (en millones)

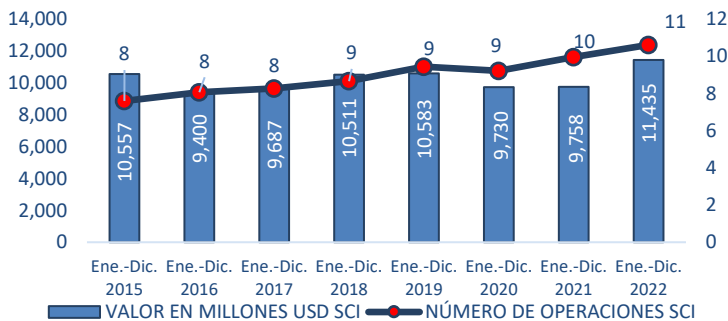


Fuente: DNSP-BCE

3. Sistema de Cobros Interbancarios (SCI)

En el IV trimestre del 2022 el monto canalizado por concepto de Cobros Interbancarios fue de USD 11,435 millones por medio de 11 millones de órdenes de cobro, es decir, un incremento del 17% y 7% respectivamente con relación al 2021.

GRÁFICO 6. Sistema de Cobros Interbancarios Liquidados (SCI)
4to trimestre, Monto y Nro. Operaciones (en millones)

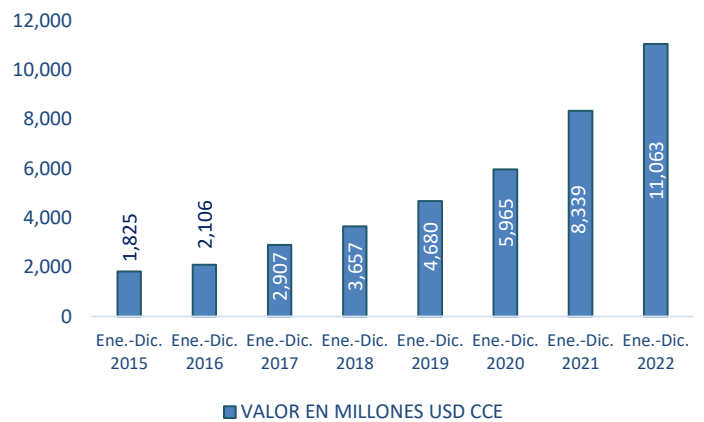


Fuente: DNSP-BCE

4. Sistema de Cámara de Compensación Especializada (CCE)

El monto de transacciones por los servicios liquidados en la Cámara Especializadas en el IV trimestre en el año 2022 alcanzó USD 11,063 millones con un incremento de 33% con respecto al 2021. Este sistema liquida varios servicios financieros por canal privado entre tarjetas de crédito, cajeros, transferencias interbancarias en tiempo real, billetera móvil, entre otros.

GRÁFICO 7. Sistema de Cámara de Compensación Especializada (CCE)
4to trimestre, Monto (en millones)



Fuente: DNSP-BCE