

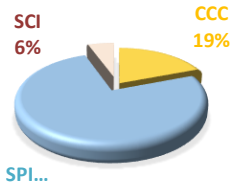


Boletín 17.- Sistema Nacional de Pagos (SNP): Sistema Central de Pagos (SCP) – PRIMER TRIMESTRE 2023 (Enero-Marzo 2023)

El siguiente análisis comprende las transacciones canalizadas por el Sistema Central del Pagos (SCP) en el I trimestre de 2023 y su evolución. La estadística presentada nace sobre la base del procesamiento diario de operaciones ordenadas por las entidades financieras.

En el I trimestre de 2023, el SCP canalizó un monto de USD 52,580 millones. La participación de los sistemas en el SCP se distribuye: el 75% al Sistema de Pagos Interbancarios (SPI), el 19% a la Cámara de Compensación de Cheques (CCC) y el 6% al Sistema de Cobros Interbancarios (SCI). Por otro lado, el Sistema de Cámara de Compensación Especializada (CCE)¹ canalizó un monto de USD 2,959 millones.

GRÁFICO 1. Participación de los Sistemas en el SCP- en montos 1er trimestre, Monto en millones de USD



Fuente: DNSP-BCE

Por otra parte, en el I trimestre de 2023, por medio del SCP se procesaron 36.5 millones de operaciones, de las cuales, el SPI ejecutó el 80% (29.3 millones de operaciones), el CCC el 12% (4.5 millones de operaciones), y el SCI el 7% (2.7 millones de operaciones).

GRÁFICO 2. Participación de los Sistemas en el SCP- en operaciones 1er trimestre, Nro. Operaciones en millones



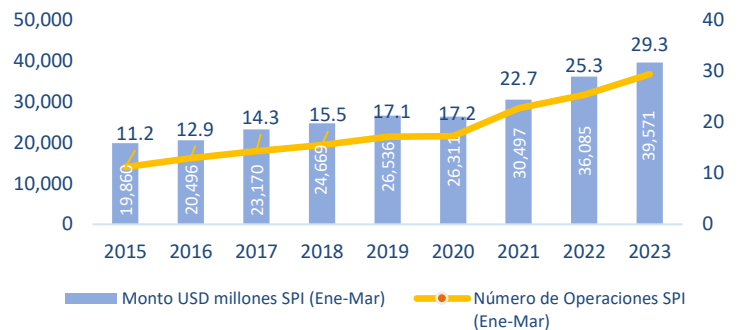
Fuente: DNSP-BCE

A continuación, se presentan los resultados por cada sistema en relación con su evolución en el I trimestre de 2023:

1. Sistema de Pagos Interbancarios (SPI)

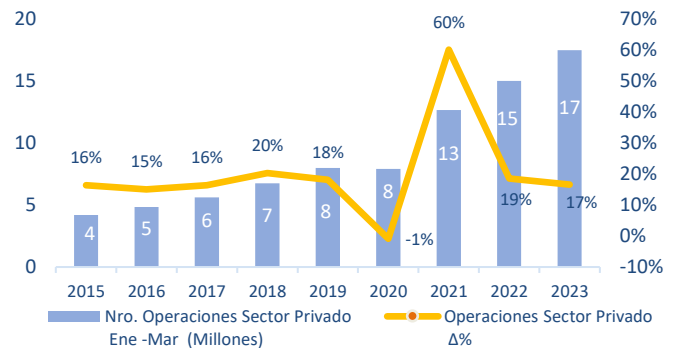
El monto de pagos interbancarios para el I trimestre de 2023, fue de USD 39,571 millones, es decir presentó un incremento de 10% en relación con el año 2022. El número de operaciones fue de 29.3 millones con un incremento de 16% respecto al 2022 (25 millones de operaciones). Por su parte, el sector privado ha presentado un mayor crecimiento con el 10% en el monto y en el número de operaciones con el 17%, alternativamente el sector público creció en menor grado con el 9% en el monto y 15% en el número de operaciones respecto al 2022.

GRÁFICO 3. Sistema de Pagos Interbancarios Liquidados (SPI) 1er trimestre, Monto y Nro. Operaciones (en millones)



Fuente: DNSP-BCE

GRÁFICO 4. Sector Privado (SPI) – Número de Operaciones 1er trimestre, Nro. Operaciones (en millones) (izq. Tasa de crecimiento)



Fuente: DNSP-BCE

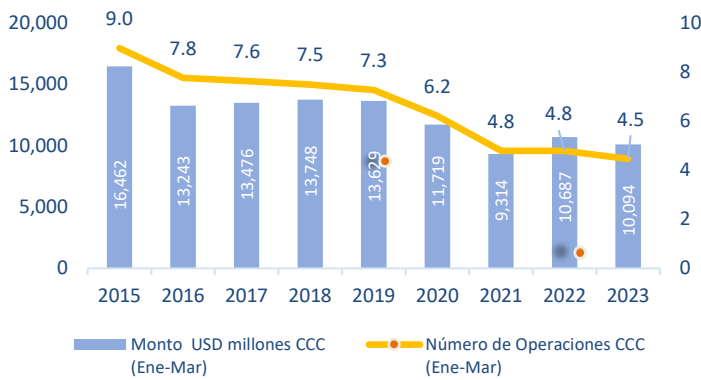
¹ CCE únicamente liquida su monto en el SCP Ing. John Arroyo Jácome - Subgerente de Servicios Econ. Marcelo Arroyo Tello - Director Nacional de Sistema de Pagos Econ. Jeniffer Rubio Abril - Econ. Eliana Toro Serrano - Equipo técnico



2. Sistema de Cámara de Compensación Cheques (CCC)

Para el I trimestre del año 2023, el monto canalizado en la Cámara de Cheques fue de USD 10,094 millones, con 4.5 millones de cheques, lo que representó una reducción en el monto del 6%, y de 7% en número de operaciones, en relación con el año 2022. La tendencia decreciente en el uso del cheque está ligada a un mayor uso de los medios de pago electrónicos.

GRÁFICO 5. Sistema de Cámara de Compensación Cheques (CCC) 1er trimestre, Monto y Nro. Operaciones (en millones)

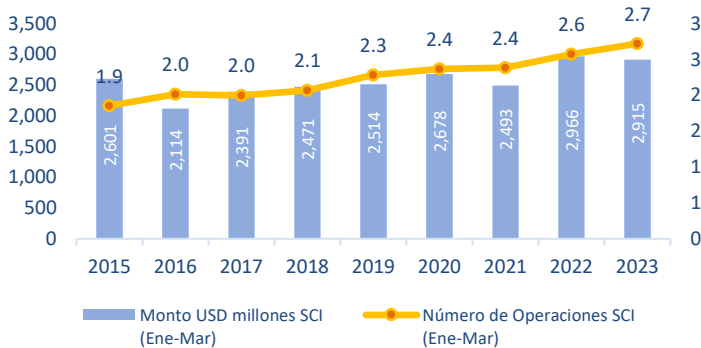


Fuente: DNSP-BCE

3. Sistema de Cobros Interbancarios (SCI)

En el I trimestre del 2023, el monto canalizado por concepto de cobros interbancarios fue de USD 2,915 millones por medio de 2.7 millones de órdenes de cobro, es decir existió una reducción del 2% en el monto y un incremento del 6% en el número de operaciones, con relación al 2022.

GRÁFICO 6. Sistema de Cobros Interbancarios Liquidados (SCI) 1er trimestre, Monto y Nro. Operaciones (en millones)

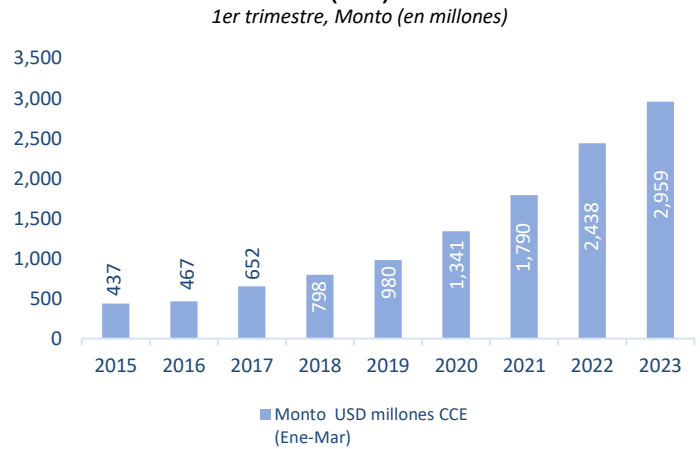


Fuente: DNSP-BCE

4. Sistema de Cámara de Compensación Especializada (CCE)

El monto de transacciones por los servicios liquidados en la Cámara Especializada en el I trimestre en el año 2023 alcanzó USD 2,959 millones, con un incremento de 21% con respecto al 2022; es importante indicar que este sistema liquida varios medios de pago como tarjetas de crédito, transferencias interbancarias en tiempo real, billetera móvil, así como operaciones de redes de cajeros automáticos.

GRÁFICO 7. Sistema de Cámara de Compensación Especializada (CCE) 1er trimestre, Monto (en millones)



Fuente: DNSP-BCE