



Boletín 18.- Sistema Nacional de Pagos (SNP): Sistema Central de Pagos (SCP) – SEGUNDO TRIMESTRE 2023 (Enero-Junio 2023)

El siguiente análisis comprende las transacciones canalizadas por el Sistema Central del Pagos (SCP) en el II trimestre de 2023 y su evolución. La estadística presentada nace sobre la base del procesamiento diario de operaciones ordenadas por las entidades financieras.

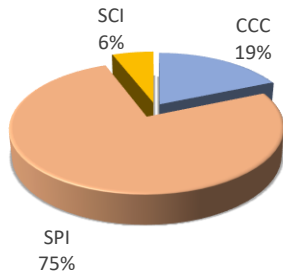
En el II trimestre de 2023, el SCP canalizó un monto de USD 108,284 millones. La participación de los sistemas en el SCP se distribuye: el 75% al Sistema de Pagos Interbancarios (SPI), el 19% a la Cámara de Compensación de Cheques (CCC) y el 6% al Sistema de Cobros Interbancarios (SCI). Por otro lado, el Sistema de Cámara de Compensación Especializada (CCE)¹ canalizó un monto de USD 6,115 millones.

A continuación, se presentan los resultados por cada sistema en relación con su evolución en el II trimestre de 2023:

1. Sistema de Pagos Interbancarios (SPI)

El monto de pagos interbancarios para el II trimestre de 2023, fue de USD 81,679 millones, es decir presentó un incremento de 10% en relación con el año 2022. El número de operaciones fue de 62 millones con un incremento de 19% respecto al 2022 (25 millones de operaciones). Por su parte, el sector privado ha presentado un mayor crecimiento con el 10% en el monto y en el número de operaciones con el 22%, alternativamente el sector público creció en menor grado con el 8% en el monto y 14% en el número de operaciones respecto al 2022.

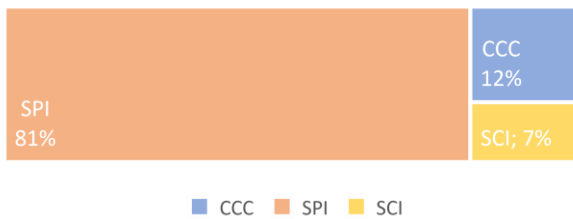
GRÁFICO 1. Participación de los Sistemas en el SCP- en montos 2do trimestre, Monto en millones de USD



Fuente: DNSP-BCE

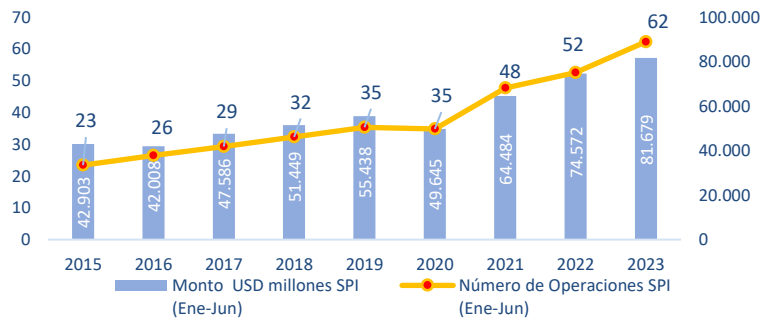
Por otra parte, en el II trimestre de 2023, por medio del SCP se procesaron 76,6 millones de operaciones, de las cuales, el SPI ejecutó el 81% (62.2 millones de operaciones), el CCC el 12% (8.9 millones de operaciones), y el SCI el 7% (5.5 millones de operaciones).

GRÁFICO 2. Participación de los Sistemas en el SCP- en operaciones 2do trimestre, Nro. Operaciones en millones



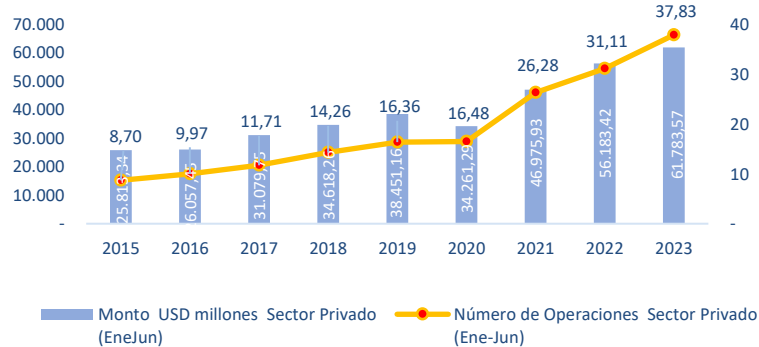
Fuente: DNSP-BCE

GRÁFICO 3. Sistema de Pagos Interbancarios Liquidados (SPI) 2do trimestre, Monto y Nro. Operaciones (en millones)



Fuente: DNSP-BCE

GRÁFICO 4. Sector Privado (SPI) – Número de Operaciones 2do trimestre, Nro. Operaciones (en millones) (izq. Tasa de crecimiento)



Fuente: DNSP-BCE

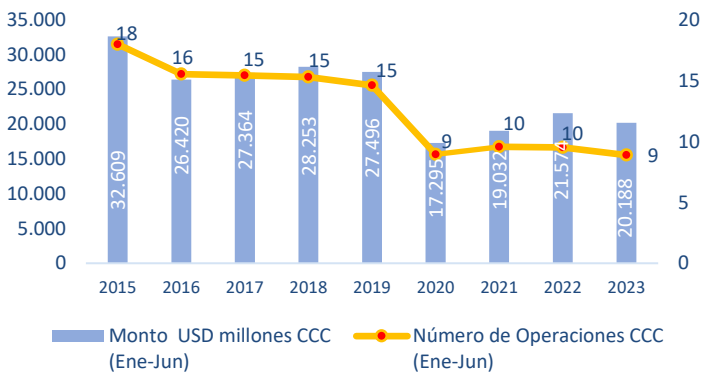
1 CCE únicamente liquida su monto en el SCP Ing. John Arroyo Jácome - Subgerente de Servicios Econ. Marcelo Arroyo Tello - Director Nacional de Sistema de Pagos Ph.D. Jeniffer Rubio Abril - Econ. Eliana Toro Serrano - Equipo técnico



2. Sistema de Cámara de Compensación Cheques (CCC)

Para el II trimestre del año 2023, el monto canalizado en la Cámara de Cheques fue de USD 20,188 millones, con 8.9 millones de cheques, lo que representó una reducción en el monto del 6%, y de 7% en número de operaciones, en relación con el año 2022. La tendencia decreciente en el uso del cheque está ligada a un mayor uso de los medios de pago electrónicos.

GRÁFICO 5. Sistema de Cámara de Compensación Cheques (CCC)
2do trimestre, Monto y Nro. Operaciones (en millones)

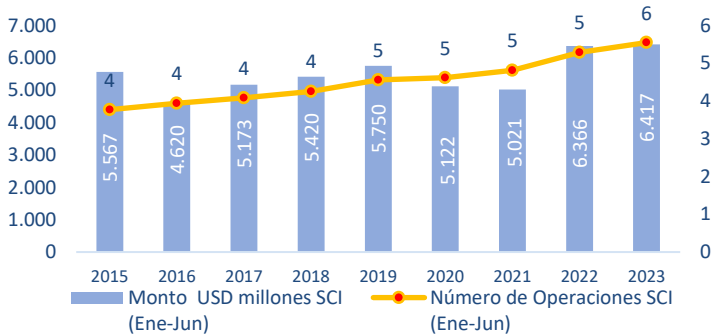


Fuente: DNSP-BCE

3. Sistema de Cobros Interbancarios (SCI)

En el II trimestre del 2023, el monto canalizado por concepto de cobros interbancarios fue de USD 6,417 millones por medio de 5.6 millones de órdenes de cobro, es decir existió un incremento del 1% en el monto y 5% en el número de operaciones, con relación al 2022.

GRÁFICO 6. Sistema de Cobros Interbancarios Liquidados (SCI)
2do trimestre, Monto y Nro. Operaciones (en millones)

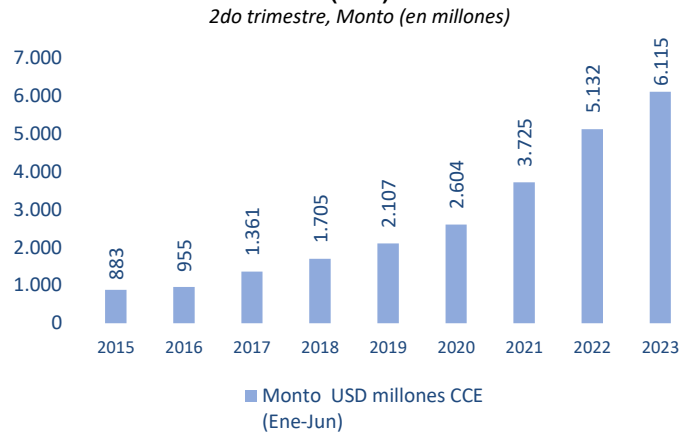


Fuente: DNSP-BCE

4. Sistema de Cámara de Compensación Especializada (CCE)

El monto de transacciones por los servicios liquidados en la Cámara Especializada en el II trimestre en el año 2023 alcanzó USD 6,115 millones, con un incremento de 19% con respecto al 2022; es importante indicar que este sistema liquida varios medios de pago como tarjetas de crédito, transferencias interbancarias en tiempo real, billetera móvil, así como operaciones de redes de cajeros automáticos.

GRÁFICO 7. Sistema de Cámara de Compensación Especializada (CCE)
2do trimestre, Monto (en millones)



Fuente: DNSP-BCE