



Boletín 19.- Sistema Central de Pagos (SCP) – TERCER TRIMESTRE 2023 (Enero-Septiembre 2023)

El siguiente análisis comprende las transacciones canalizadas por el Sistema Central de Pagos (SCP) en el III trimestre de 2023 y su evolución. La estadística presentada nace sobre la base del procesamiento diario de operaciones ordenadas por las entidades financieras.

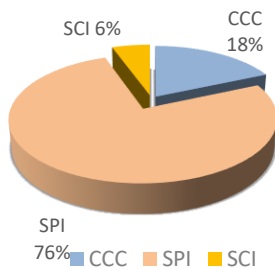
En el III trimestre de 2023, el SCP canalizó un monto de USD 161.854 millones. La participación de los sistemas en el SCP se distribuye: el 76% al Sistema de Pagos Interbancarios (SPI), el 18% a la Cámara de Compensación de Cheques (CCC) y el 6% al Sistema de Cobros Interbancarios (SCI). Por otro lado, el Sistema de Cámara de Compensación Especializada (CCE)¹ canalizó un monto de USD 9.413 millones.

A continuación, se presentan los resultados por cada sistema en relación con su evolución en el III trimestre de 2023:

1. Sistema de Pagos Interbancarios (SPI)

El monto de pagos interbancarios para el III trimestre de 2023, fue de USD 123.027 millones, es decir presentó un incremento de 8% en relación con el 2022 en este mismo período. El número de operaciones fue de 95 millones con un incremento de 18% respecto al 2022 (25 millones de operaciones). Por su parte, el sector privado ha presentado un mayor crecimiento con el 9% en el monto y en el número de operaciones con el 19%, alternativamente el sector público creció en menor grado con el 8% en el monto y 15% en el número de operaciones respecto al 2022.

GRÁFICO 1. Participación de los Sistemas en el SCP- en montos 3er trimestre, Porcentaje



Fuente: DNSP-BCE

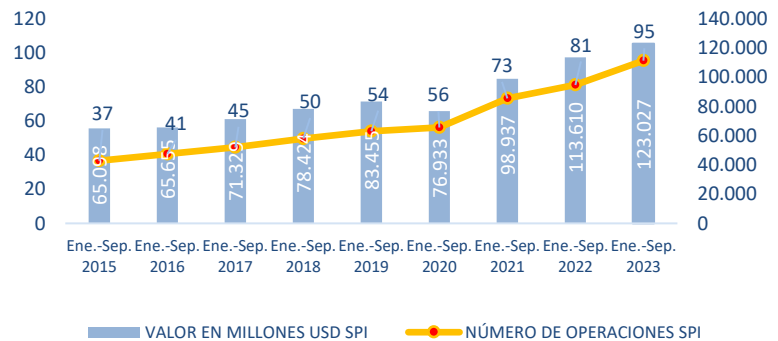
Por otra parte, en el III trimestre de 2023, por medio del SCP se procesaron 117,1 millones de operaciones, de las cuales, el SPI ejecutó el 82% (95,5 millones de operaciones), el CCC el 11% (13,2 millones de operaciones), y el SCI el 7% (8,4 millones de operaciones).

GRÁFICO 2. Participación de los Sistemas en el SCP- en operaciones 3er trimestre, Porcentaje



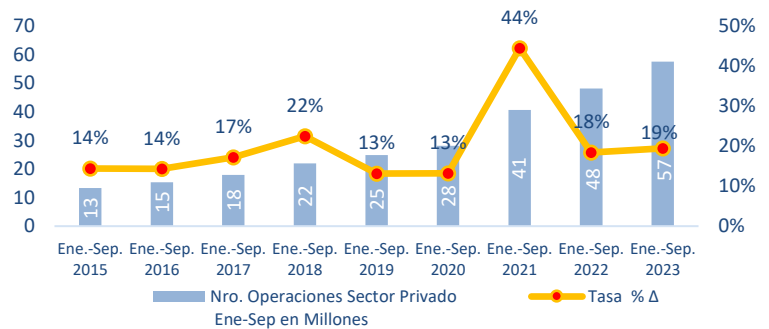
Fuente: DNSP-BCE

GRÁFICO 3. Sistema de Pagos Interbancarios Liquidados (SPI) 3er trimestre, Monto y Nro. Operaciones (en millones)



Fuente: DNSP-BCE

GRÁFICO 4. Sector Privado (SPI) – Número de Operaciones 3er trimestre, Nro. Operaciones (en millones) (izq. Tasa de crecimiento)



Fuente: DNSP-BCE

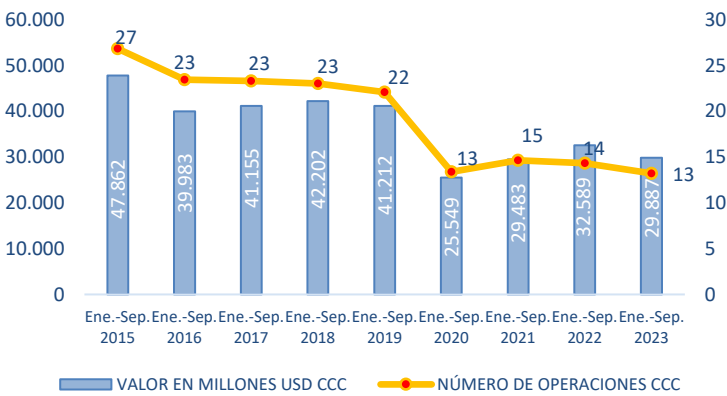
¹ CCE únicamente liquida su monto en el SCP, razón por la que no se incluye en la participación. Ing. Jennifer Paredes – Directora Nacional de Sistemas de Pago (E) Ing. John Arroyo Jácome – Coordinador de la Gestión de Riesgos de Sistemas de Pagos Econ. Eliana Toro Serrano - Equipo técnico



2. Sistema de Cámara de Compensación Cheques (CCC)

Para el III trimestre de 2023, el monto canalizado en la Cámara de Cheques fue de USD 29,887 millones, con 13 millones de cheques, lo que representó una reducción del 8% en el monto y en el número de operaciones, en relación con el 2022. La tendencia decreciente en el uso del cheque está ligada a un mayor uso de los medios de pago electrónicos.

GRÁFICO 5. Sistema de Cámara de Compensación Cheques (CCC)
3er trimestre, Monto y Nro. Operaciones (en millones)

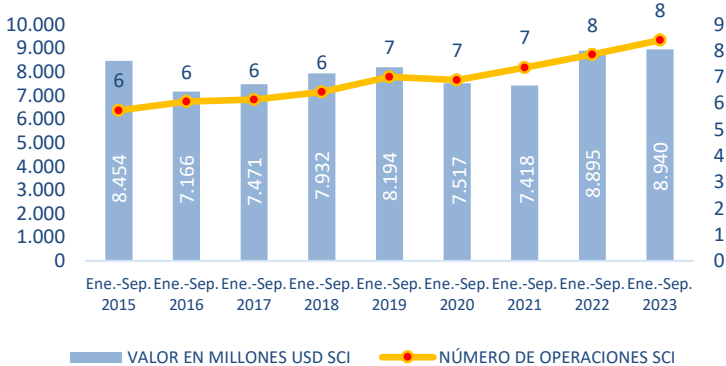


Fuente: DNSP-BCE

3. Sistema de Cobros Interbancarios (SCI)

En el III trimestre de 2023, el monto canalizado por concepto de cobros interbancarios fue de USD 8.940 millones por medio de 8 millones de órdenes de cobro, es decir existió un incremento del 1% en el monto y 7% en el número de operaciones, con relación al 2022.

GRÁFICO 6. Sistema de Cobros Interbancarios Liquidados (SCI)
3er trimestre, Monto y Nro. Operaciones (en millones)

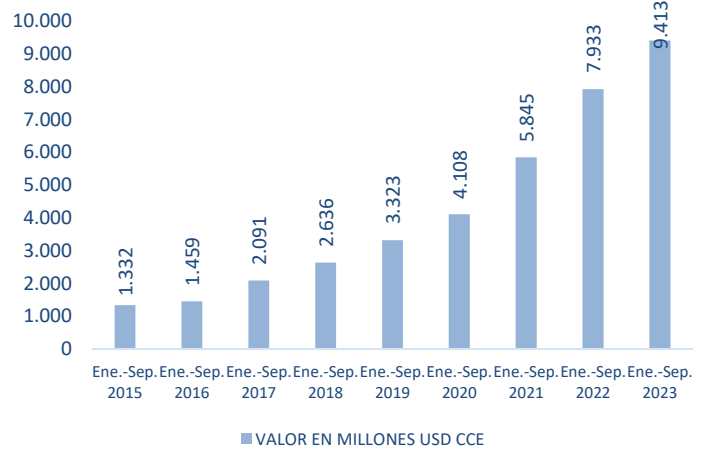


Fuente: DNSP-BCE

4. Sistema de Cámara de Compensación Especializada (CCE)

El monto de transacciones por los servicios liquidados en la Cámara Especializada en el III trimestre de 2023, alcanzó USD 9.413 millones, con un incremento de 19% con respecto al 2022; es importante indicar que este sistema liquida varios medios de pago como tarjetas de crédito, transferencias interbancarias en tiempo real, billetera móvil, así como operaciones de redes de cajeros automáticos.

GRÁFICO 7. Sistema de Cámara de Compensación Especializada (CCE)
3er trimestre, Monto (en millones)



Fuente: DNSP-BCE