

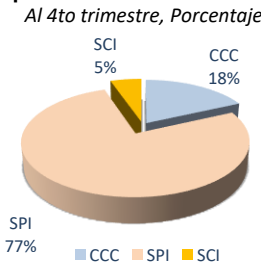


Boletín 20.- Sistema Central de Pagos (SCP) – CUARTO TRIMESTRE 2023 (Enero-Diciembre 2023)

El siguiente análisis comprende las transacciones canalizadas por el Sistema Central de Pagos (SCP) en el IV trimestre de 2023 y su evolución. La estadística presentada nace sobre la base del procesamiento diario de operaciones ordenadas por las entidades financieras.

Al IV trimestre de 2023, el SCP canalizó un monto de USD 216.553 millones. La participación de los sistemas en el SCP se distribuye: el 77% al Sistema de Pagos Interbancarios (SPI), el 18% a la Cámara de Compensación de Cheques (CCC) y el 5% al Sistema de Cobros Interbancarios (SCI). Por otro lado, el Sistema de Cámara de Compensación Especializada (CCE)1 canalizó un monto de USD 13.199,17 millones.

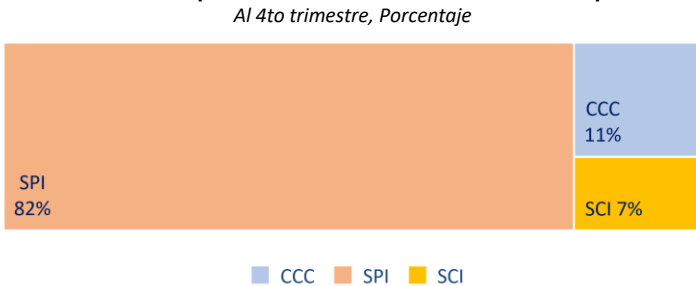
GRÁFICO 1. Participación de los Sistemas en el SCP- en montos



Fuente: DNSP-BCE

Por otra parte, al cierre del IV trimestre de 2023, por medio del SCP se procesaron 156,71 millones de operaciones, de las cuales, el SPI ejecutó el 82% (128,10 millones de operaciones), el CCC el 11% (17,41 millones de operaciones), y el SCI el 7% (11,21 millones de operaciones).

GRÁFICO 2. Participación de los Sistemas en el SCP- en operaciones



Fuente: DNSP-BCE

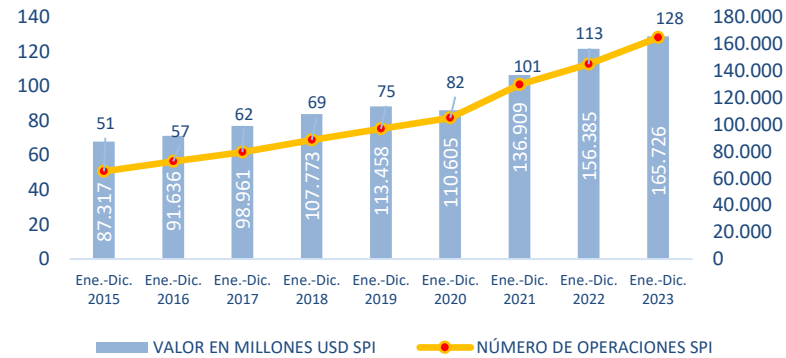
A continuación, se presentan los resultados por cada sistema en relación con su evolución al cierre del IV trimestre de 2023:

1. Sistema de Pagos Interbancarios (SPI)

El monto de pagos interbancarios al cierre del IV trimestre de 2023, fue de USD 165.726 millones, es decir presentó un incremento de 6% en relación con el 2022 en este mismo período. El número de operaciones fue de 128 millones con un incremento de 14% respecto al 2022 (15 millones de operaciones). Por su parte, el sector privado ha presentado un mayor crecimiento con el 7% en el monto y en el número de operaciones con el 16%, alternativamente el sector público creció en menor grado con el 3% en el monto y 10% en el número de operaciones respecto al 2022.

GRÁFICO 3. Sistema de Pagos Interbancarios Liquidados (SPI)

Al 4to trimestre, Monto y Nro. Operaciones (en millones)



Fuente: DNSP-BCE

GRÁFICO 4. Sector Privado (SPI) – Número de Operaciones

Al 4to trimestre, Nro. Operaciones (en millones) (izq. Tasa de crecimiento)



Fuente: DNSP-BCE

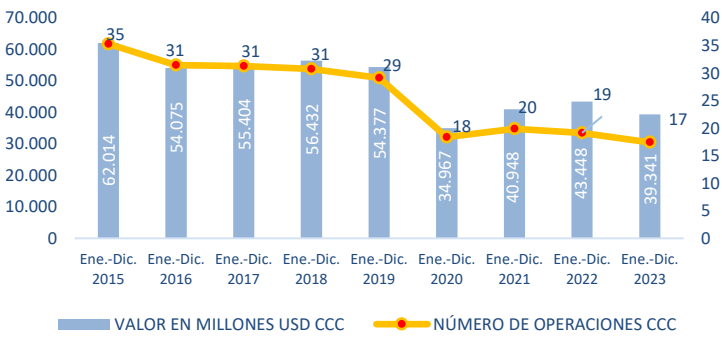
1 CCE únicamente liquida su monto en el SCP, razón por la que no se incluye en la participación.



### 2. Sistema de Cámara de Compensación Cheques (CCC)

Al cierre IV trimestre de 2023, el monto canalizado en la Cámara de Cheques fue de USD 39,341 millones, con 17 millones de cheques, se observa una reducción del 9% en el monto y en el número de operaciones, en relación con el 2022. La tendencia decreciente en el uso del cheque está ligada a un mayor uso de los medios de pago electrónicos.

**GRÁFICO 5. Sistema de Cámara de Compensación Cheques (CCC)**  
Al 4to trimestre, Monto y Nro. Operaciones (en millones)

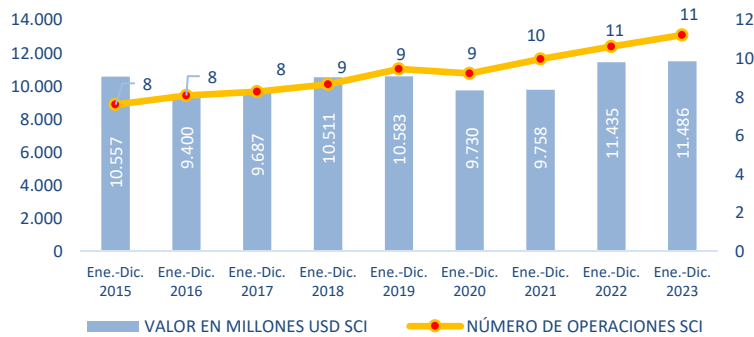


Fuente: DNSP-BCE

### 3. Sistema de Cobros Interbancarios (SCI)

Al cierre IV trimestre de 2023, el monto canalizado por concepto de cobros interbancarios fue de USD 11.486 millones por medio de 11 millones de órdenes de cobro, es decir existió un incremento de 0,4% en el monto y 6% en el número de operaciones, con relación al 2022.

**GRÁFICO 6. Sistema de Cobros Interbancarios Liquidados (SCI)**  
Al 4to trimestre, Monto y Nro. Operaciones (en millones)

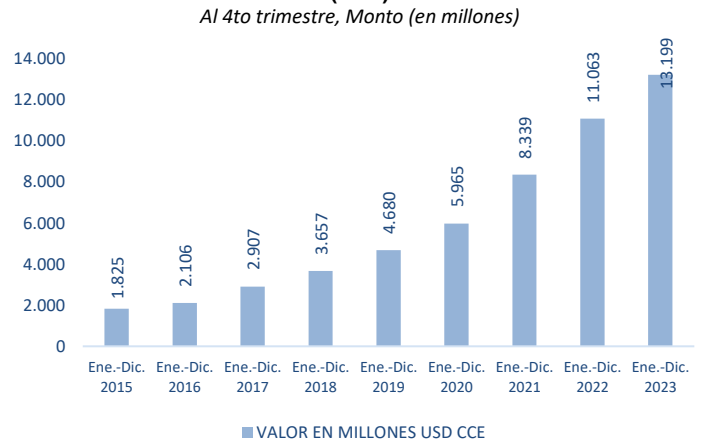


Fuente: DNSP-BCE

### 4. Sistema de Cámara de Compensación Especializada (CCE)

El monto de transacciones por los servicios liquidados en la Cámara Especializada para el cierre IV trimestre de 2023, alcanzó USD 13.199 millones, con un incremento de 19% con respecto al 2022; es importante indicar que este sistema liquida varios medios de pago como tarjetas de crédito, transferencias interbancarias en tiempo real, billetera móvil, así como operaciones de redes de cajeros automáticos.

**GRÁFICO 7. Sistema de Cámara de Compensación Especializada (CCE)**  
Al 4to trimestre, Monto (en millones)



Fuente: DNSP-BCE