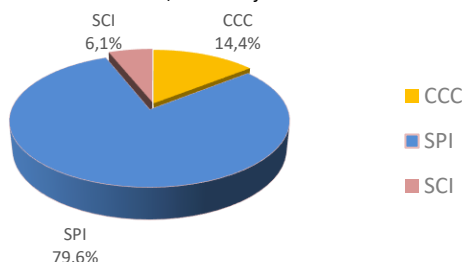


Boletín 27.- Sistema Central de Pagos (SCP) – (Enero-Septiembre 2025)

El siguiente análisis comprende las transacciones canalizadas por el Sistema Central de Pagos (SCP) entre enero y septiembre de 2025 y su evolución. La estadística presentada proviene de la base del procesamiento diario de operaciones ordenadas por las entidades financieras.

Entre enero y septiembre de 2025, el SCP canalizó un valor de USD 177.413,6 millones. La participación de los sistemas en el SCP se distribuye de la siguiente manera: el 79,6% al Sistema de Pagos Interbancarios (SPI), el 14,4% a la Cámara de Compensación de Cheques (CCC) y el 6,1% al Sistema de Cobros Interbancarios (SCI). Por otro lado, el Sistema de Cámara de Compensación Especializada (CCE)¹ canalizó un valor de USD 19.483,1 millones.

GRÁFICO 1. Participación de los Sistemas en el SCP- en valor
Al 3er trimestre, Porcentaje



Fuente: SASP-BCE

Asimismo, entre enero y septiembre de 2025, por medio del SCP se procesaron 110,1 millones de operaciones, de las cuales, el SPI ejecutó el 81,9% (90,2 millones de operaciones), el CCC el 9,5% (10,4 millones de operaciones), y el SCI el 8,6% (9,5 millones de operaciones).

GRÁFICO 2. Participación de los Sistemas en el SCP- en operaciones
Al 3er trimestre, Porcentaje



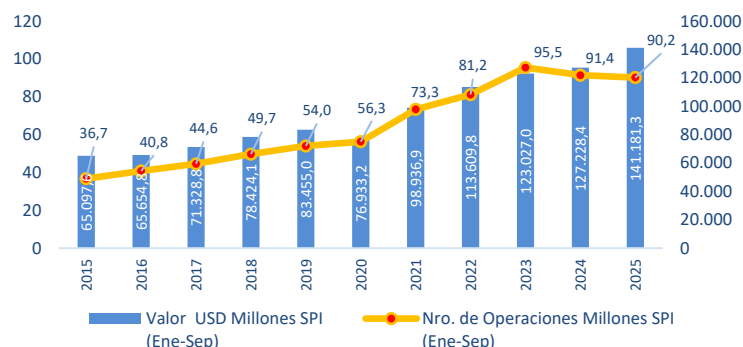
Fuente: SASP-BCE

A continuación, se presentan los resultados por cada sistema en relación con su evolución entre enero y septiembre de 2025:

1. Sistema de Pagos Interbancarios (SPI)

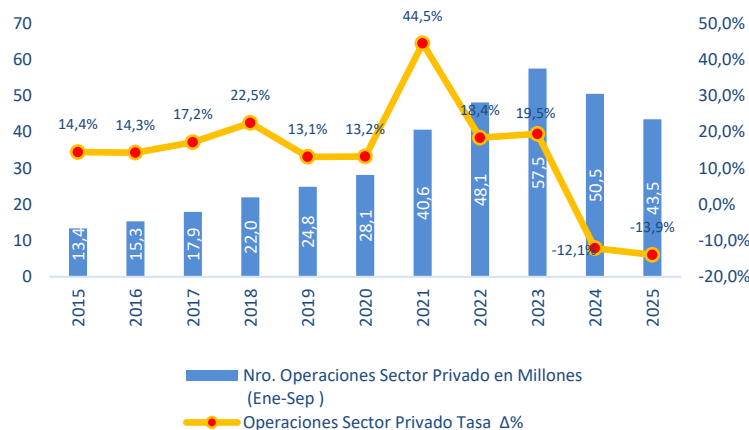
El valor de pagos interbancarios entre enero y septiembre de 2025, fue de USD 141.181,3 millones canalizados a través de 90,2 millones de operaciones, es decir experimentó un incremento de 11,0% en el valor y una reducción de 1,3% en las operaciones con respecto al mismo semestre del 2024. El sector privado presentó un incremento de 12,8% en el valor y decreció en 13,9% en el número de operaciones, alternativamente el sector público incrementó 5,3% en el valor y 14,3% en el número de operaciones, respecto al periodo de 2024.

GRÁFICO 3. Sistema de Pagos Interbancarios Liquidados
Al 3er trimestre, Valor (USD Millones) y Nro. Operaciones (en Millones)



Fuente: SASP-BCE

GRÁFICO 4. Sector Privado (SPI) – Número de Operaciones
Al 3er trimestre, Nro. Operaciones (en Millones) (der. tasa de crecimiento)



Fuente: SASP-BCE

¹ CCE únicamente liquida su valor en el SCP, razón por la que no se incluye en la participación.

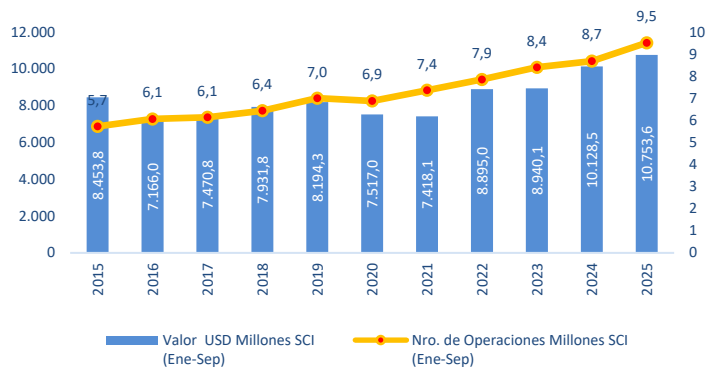


2. Sistema de Cobros Interbancarios (SCI)

Entre enero y septiembre de 2025, el valor canalizado por concepto de cobros interbancarios fue de USD 10.753,6 millones por medio de 9,5 millones de órdenes de cobro, es decir existió un incremento de 6,2% en el valor y 9,6% en el número de operaciones, con relación al 2024.

GRÁFICO 5. Sistema de Cobros Interbancarios Liquidados

Al 3er trimestre, Valor (USD Millones) y Nro. Operaciones (en Millones)



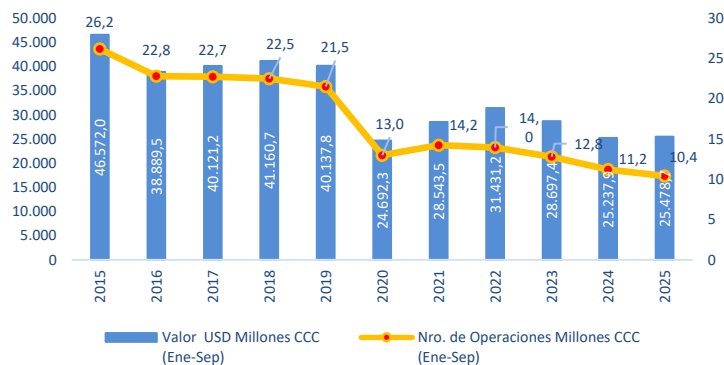
Fuente: SASP-BCE

3. Sistema de Cámara de Compensación Cheques (CCC)

Entre enero y septiembre de 2025, el valor liquidado en la Cámara de Cheques fue de USD 25.478,7 millones, con 10,4 millones de cheques, se observa un incremento de 1,0% en el valor y una reducción del 7,1% en el número de cheques, en relación con el 2024. La tendencia decreciente en el uso del cheque está ligada a un mayor uso de los medios de pago electrónicos.

GRÁFICO 6. Sistema de Cámara de Compensación Cheques

Al 3er trimestre, Valor (USD Millones) y Nro. Operaciones (en Millones)



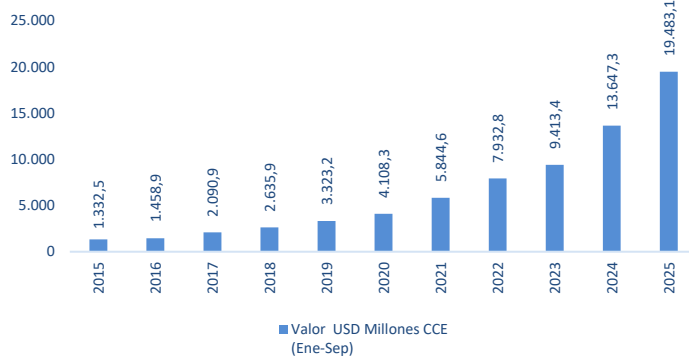
Fuente: SASP-BCE

4. Sistema de Cámara de Compensación Especializada (CCE)

El valor de operaciones por los servicios liquidados en la Cámara Especializada entre enero y septiembre de 2025, alcanzó USD 19.483,1 millones, con un incremento de 42,8% con respecto al 2024; es importante indicar que este sistema liquida varios medios de pago como tarjetas de crédito, transferencias interbancarias en tiempo real, billetera móvil, así como operaciones de redes de cajeros automáticos.

GRÁFICO 7. Sistema de Cámara de Compensación Especializada

Al 3er trimestre, Valor (USD Millones)



Fuente: SASP-BCE