



# EVOLUCIÓN DE LAS REMESAS

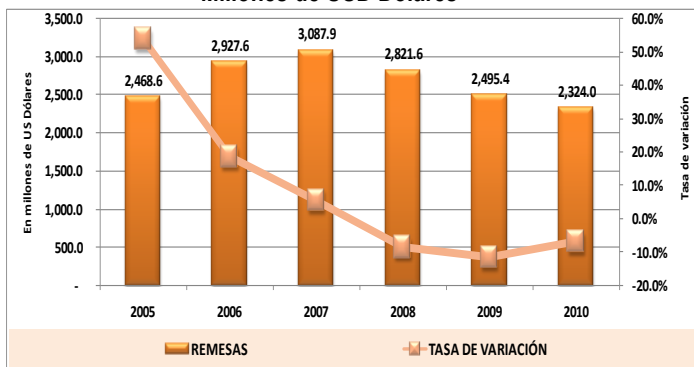
EVOLUCIÓN ANUAL - 2010

El flujo de remesas familiares que ingresó al país durante 2010 alcanzó la cifra de USD 2.324.0 millones, que cotejado con el valor presentado en 2009 (USD 2.495.4 millones) significó en términos relativos una reducción del 6.9% y una merma de USD 171.4 millones, en términos absolutos. El monto registrado en 2010 representa el más bajo de los últimos seis años (2005-2010) y se observa que la reducción de remesas se presenta desde 2007 (USD 3.087.9 millones), el mejor año histórico de la serie estadística de remesas compilada por el Banco Central Ecuador.

## REMESAS DE TRABAJADORES RECIBIDAS

2005 - 2010

Millones de USD Dólares

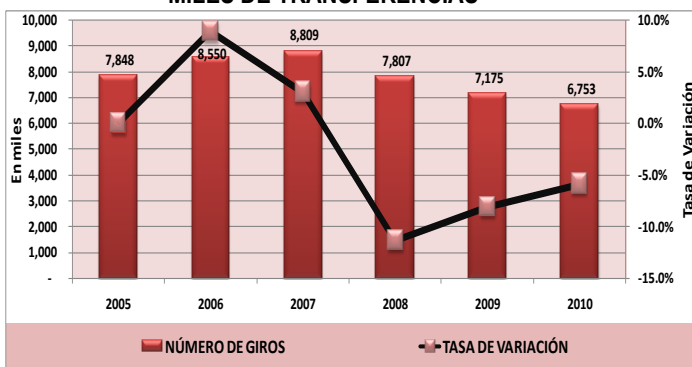


Durante 2010 el número de giros provenientes del resto del mundo ascendió a 6.7 millones, receptados por las entidades financieras y empresas courier que operan en el mercado de remesas, representando una disminución del 6.9% comparado con los remitidos en 2009 (7.2 millones de envíos). El promedio de remesas recibidas durante 2010 asciende a USD 115 mensuales.

## GIROS RECIBIDOS POR CONCEPTO DE REMESAS

2005 - 2010

MILES DE TRANSFERENCIAS



La Oficina de Análisis Económico (BEA) de los Estados Unidos señaló que el crecimiento de la economía de ese país en 2010 fue de 2.9 por ciento. El aumento del PIB refleja principalmente las contribuciones positivas de la inversión en inventarios privados, las exportaciones, gastos de consumo doméstico, inversión fija no residencial y el gasto del Gobierno Federal. El incremento anual del PIB no fue lo suficientemente amplio como para generar un gran número de nuevos puestos de trabajo, cuya tasa de desempleo a 2010 cerró en 9 por ciento.

Según el Instituto Nacional de Estadísticas de España (INE) la caída del PIB en 2010 en 0.2% se debió fundamentalmente a la reducción de

la demanda interna (-1,2%) y especialmente de la construcción residencial e infraestructuras (-10%) y del consumo público (-0,7%). Igualmente, el aumento del IVA (desde el 1 de julio de dicho año) provocó una disminución de las ventas minoristas y, en general, de la demanda interna de bienes de consumo duradero y equipo. Las exportaciones de bienes y servicios tuvieron a lo largo del año un crecimiento de 10.3% con respecto a 2009. Las importaciones, crecieron un 5.4%, produciéndose un saldo comercial positivo, con relación a 2009, año en el que las exportaciones cayeron 11.6% y las importaciones lo hicieron en 17.8%.

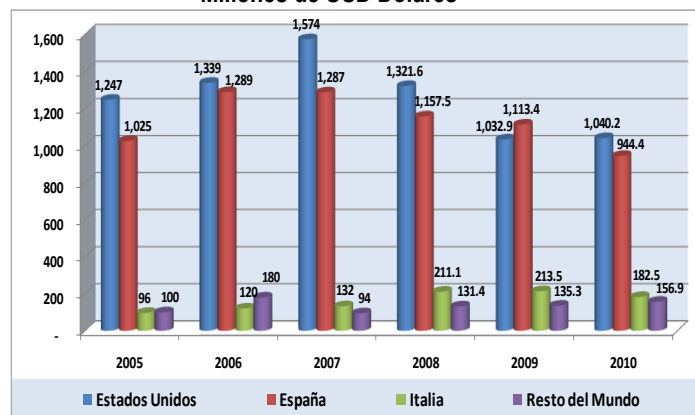
En este escenario internacional, a lo largo de 2010, las remesas enviadas desde España, decrecieron en 15.2% evidenciando las condiciones desfavorables por las que viene atravesando la economía del país ibérico. Según la medición realizada por el Banco de España, al parecer y pese a la situación del mercado laboral español los emigrantes se han adaptado a la crisis económica trabajando en una economía informal para hacer frente a sus necesidades financieras y continuar enviando dinero (remesas) a sus familiares en sus países de origen. Por otro lado, y a pesar de los excesivos controles que son objeto los emigrantes por la policía migratoria de Estados Unidos y de ciertas medidas coercitivas impuestas a las empresas que contraten a trabajadores indocumentados, se registró un incremento de 0.7% del flujo de remesas remitido por los emigrantes ecuatorianos residentes en ese país

Las remesas provenientes de Estados Unidos en 2010, sumaron USD 1.040.2 millones que comparado con el flujo del año anterior, observó un incremento de USD 7.3 millones (USD 1.032.9 millones); España en el mismo año remitió USD 944.4 millones que relacionado con el valor presentado en 2009 (USD 1.113.4 millones) registró una reducción de USD 169.0 millones; Italia envió al país USD 182.5 millones y el resto del mundo lo realizó en USD 156.9 millones. La participación de éstos envíos en 2010, presentó a USA con el 44.8%, España 40.6%, Italia 7.9% y el resto del mundo el 6.8%.

## REMESAS RECIBIDAS POR PAÍS DE PROCEDENCIA

2005 - 2010

Millones de USD Dólares

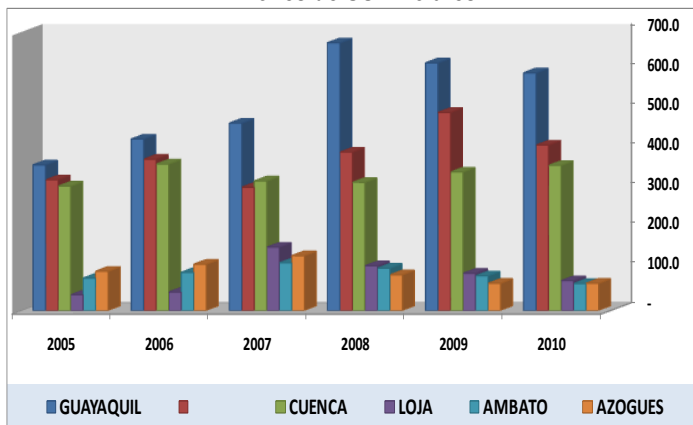


Durante 2010 las principales ciudades que se beneficiaron del flujo de remesas fueron: Guayaquil USD 597.3 millones (25.6%), Quito USD 415.8 millones (17.8%), Cuenca USD 364.9 millones (15.6%), Loja USD 75.2 millones (3.2%), Azogues USD 68.7 millones (2.9%) y Ambato USD 68.1 millones (2.9%) que en conjunto suman USD 1.589.9 millones, representando el 68.1% del total de remesas recibidas en el país.

## PRINCIPALES CIUDADES BENEFICIARIAS DE REMESAS

2005 – 2010

Millones de USD Dólares

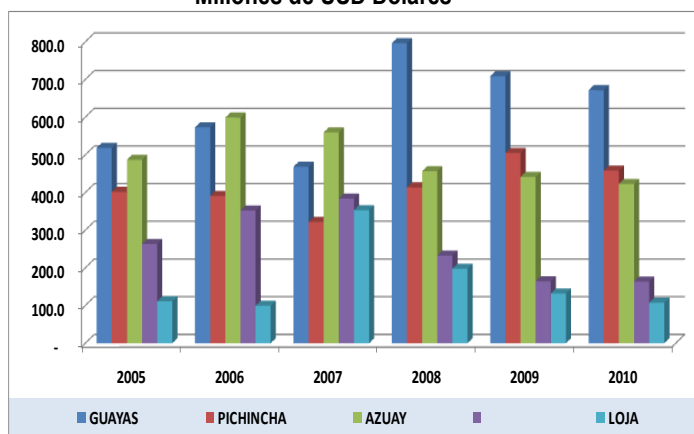


Las provincias que en 2010 concentraron altos montos de remesas familiares fueron: Guayas (USD 617.7 millones), Pichincha (USD 458.1 millones), Azuay (USD 422.9 millones), Cañar (USD 163.8 millones) y Loja (USD 107.4 millones), cuyo agregado sumó USD 1.824.0 millones que representa el 78.5% del flujo total de remesas.

## PRINCIPALES PROVINCIAS BENEFICIARIAS DE REMESAS

2005 – 2010

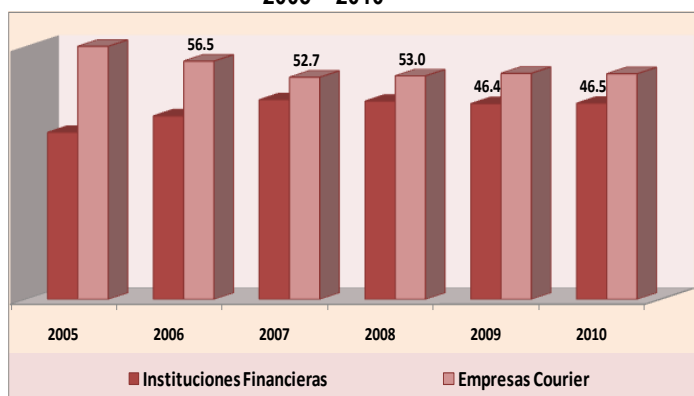
Millones de USD Dólares



La liquidación de remesas contó con la participación de empresas courier que en 2010 realizaron pagos en efectivo y con acreditación a cuentas de ahorro y corrientes a través del sistema financiero regulado por la Superintendencia de Bancos y ciertas cooperativas de ahorro y crédito corresponsales, controladas por el Ministerio de Inclusión Económica y Social, en el 54.5%; en tanto que las instituciones financieras lo hicieron en 46.5%, con acreditación a cuentas principalmente de ahorros.

## PARTICIPACIÓN EN EL PAGO DE REMESAS

2005 – 2010



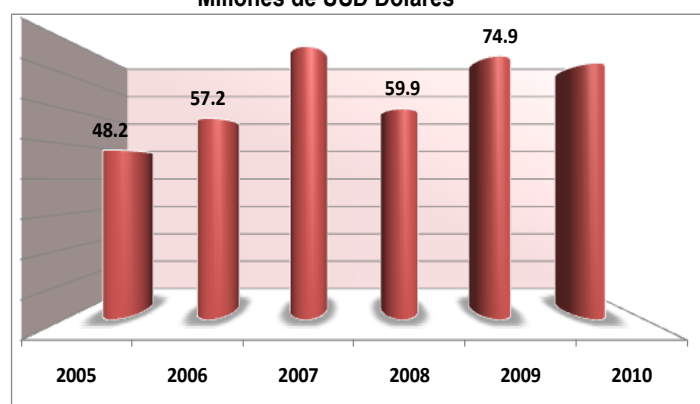
En octubre de 2010 el BCE y Ria Financial Service (RIA), suscribieron un convenio para el pago de remesas originadas en los Estados Unidos de América, como parte del proyecto "Canal Alternativo de Distribución de Remesas para Pequeños Intermediarios Financieros", que permite a los emigrantes ecuatorianos residentes en USA enviar dinero (remesas) a sus familiares, con acreditación a cuentas de ahorro en las cooperativas de ahorro y crédito reguladas por el MIES, utilizando la infraestructura del Sistema Nacional de Pagos del BCE.

El régimen de dolarización de la economía ecuatoriana ha representado un atractivo para ciudadanos extranjeros de la región (Perú, Colombia, Cuba, Venezuela, Bolivia, Nicaragua, etc) y de otras nacionalidades, principalmente asiáticas y africanas, hayan migrado de sus países para insertarse en el mercado laboral y se encuentren trabajando en sectores como: servicios, construcción, comercio informal, minería, hoteles y restaurantes, etc., y que durante el 2010 remitieron a sus países USD 72.9 millones, inferior en 2.7% con relación a las enviadas en 2009 (USD 74.9 millones).

## REMESAS DE TRABAJADORES ENVIADAS

2005 – 2010

Millones de USD Dólares

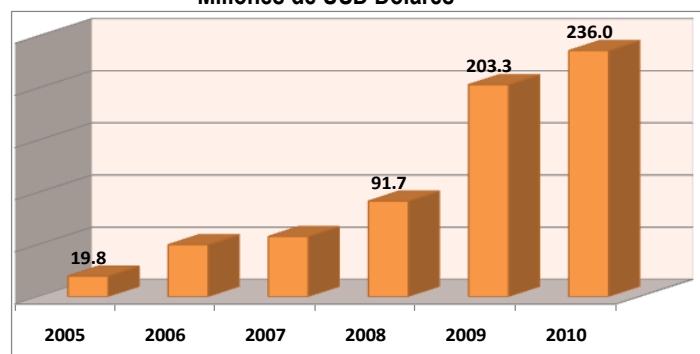


Finalmente, por concepto de "otras transferencias corrientes", que corresponden a envíos de dinero por pensiones alimenticias, herencias, regalos, etc.; en 2010 se envió al exterior USD 236.0 millones valor que se incrementó en 16.1% con relación al registrado en 2009 (USD 203.3 millones). Estos flujos se remiten principalmente a Estados Unidos y España, países en los cuales existe un alto número de migrantes ecuatorianos y que estaría destinado a ecuatorianos que se encuentran temporalmente desempleados por efecto de la crisis financiera internacional.

## OTRAS TRANSFERENCIAS CORRIENTES ENVIADAS

2005 – 2010

Millones de USD Dólares



BANCO CENTRAL DEL ECUADOR

[www.bce.fin.ec](http://www.bce.fin.ec)

Para mayor información contáctenos:  
[prod.dge@bce.ec](mailto:prod.dge@bce.ec)