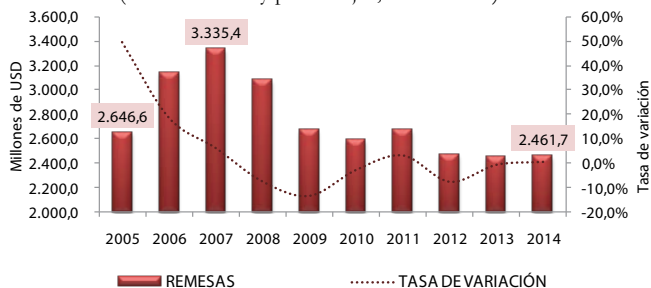


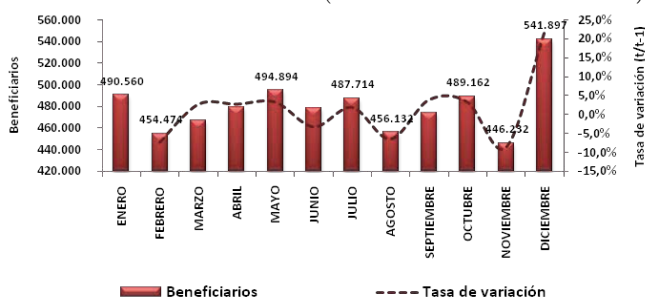
El flujo de remesas familiares que ingresó al país durante 2014 sumó USD 2.461.7 millones, cifra ligeramente mayor en 0.5% al valor registrado en 2013 (USD 2.449.5 millones).

REMESAS DE TRABAJADORES RECIBIDAS
(Millones USD y porcentajes, 2005 – 2014)



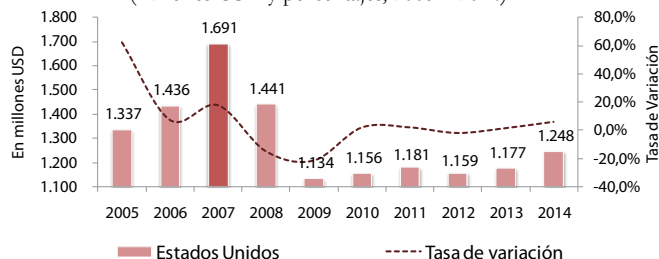
Durante 2014 ingresaron al país, 7.878.972 giros por concepto de remesas, cifra superior en 4.9% a la registrada en 2013 (7.509.412). La frecuencia de envío de giros que recibió un mismo beneficiario en forma mensual, ascendió a 1.37 veces, estimándose que en promedio mensual durante 2014 alrededor 479.947 personas recibieron remesas.

BENEFICIARIOS DE REMESAS (Período enero – diciembre de 2014)



El flujo de remesas procedente de los Estados Unidos de América (EUA) en 2014 ascendió a USD 1.247.8 millones (50.7% del monto total recibido) que, comparado con el flujo compilado el año anterior (USD 1,176.6 millones), registró un aumento de 6.1%.

REMESAS RECIBIDAS DESDE ESTADOS UNIDOS DE AMÉRICA
(Millones USD y porcentajes, 2005 – 2014)

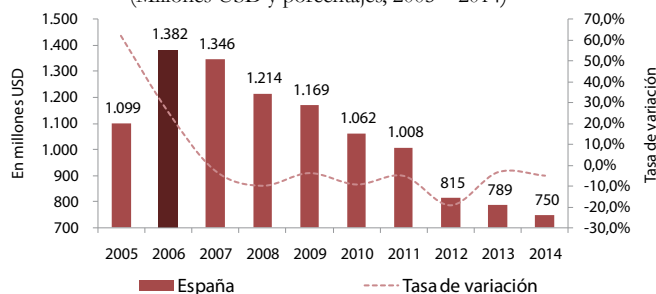


El aumento del flujo de remesas procedente de EUA se atribuye al desempeño de la economía americana que, según el Buró Nacional de Investigación Económica de Estados Unidos -NBER- el Producto Interno Bruto (PIB) en 2014 creció en 2.4%. Sin embargo, la pérdida del impulso de crecimiento se habría trasladado al primer trimestre de 2014, en el que un invierno inusualmente frío afectó las ventas minoristas, la construcción y venta de viviendas, las contrataciones y la producción industrial. Igualmente, la Reserva Federal, redujo sus compras mensuales de bonos que forman parte del programa de estímulo económico; no obstante, sería necesario un cambio significativo en las

perspectivas económicas para que esta institución suspenda sus planes de reducir las compras de bonos. La tasa de desempleo cerró en 5.6% en 2014. Este año, 2014, es considerado como el de mayor creación de empleo en los últimos 3 lustros, de acuerdo al informe del Departamento de Trabajo de EUA.

Por su parte, el flujo de remesas proveniente de España en 2014 sumó USD 749.6 millones (30.4% del monto total recibido), valor inferior en 4.9% al receptado en 2013 (USD 788.5 millones).

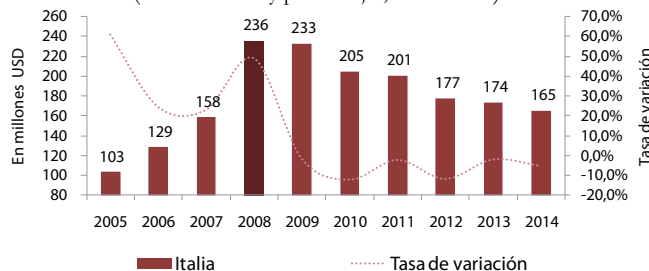
REMESAS RECIBIDAS DESDE ESPAÑA
(Millones USD y porcentajes, 2005 – 2014)



El Instituto Nacional de Estadística de España (INE), señaló que el PIB de ese país en 2014 creció en 1.4%. Este es el primer año, desde que estalló la crisis, en el que la actividad económica creció de forma significativa. El Banco de España sostuvo que la aceleración en la tasa interanual del PIB de 2014 fue resultado de la fortaleza de la demanda interna privada, mientras que la demanda externa neta mantuvo una contribución al PIB ligeramente negativa. El aumento de la demanda se apoya en la mejora del empleo y, sobre todo, de las expectativas, con las encuestas de confianza reflejando los mejores valores desde 2008. Asimismo, la tasa de desempleo en 2014 se ubicó en 23.7%, según lo manifestado por el INE.

Durante 2014, el flujo de remesas proveniente de Italia sumó USD 165.0 millones (6.7% del monto total recibido), valor inferior en 5.1%, comparado con el contabilizado en 2013 (USD 173.9 millones).

REMESAS RECIBIDAS DESDE ITALIA
(Millones USD y porcentajes, 2005 – 2014)



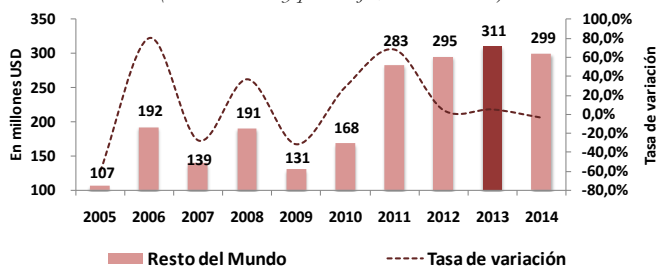
El Instituto Nacional de Estadística de Italia (ISTAT), anunció que durante 2014 el PIB de ese país se contrajo en 0.3% respecto el año anterior. Esta caída se explica por la debilidad en la expansión de la zona euro y el desplome de la demanda doméstica, que restó tres décimas, mientras la demanda externa aportó en apenas una décima. Asimismo, el ISTAT, manifestó que este país saldrá progresivamente de la fase recesiva en los dos próximos años, debido a la mejora del contexto macroeconómico y a las medidas de apoyo a la

demanda interna, a pesar que las inversiones para 2015 se contraerán en 2.3% pese a la leve mejoría del acceso al crédito y al costo del capital. La tasa de desempleo se ubicó en el 12.5%.

En 2014, desde el resto de países por concepto de remesas los emigrantes enviaron a Ecuador USD 299.4 millones (12.2% del monto total recibido), valor inferior en 3.6% al observado en 2013 (USD 310.5 millones). La coyuntura económica de ciertos países europeos, ha obligado a ciertos migrantes ecuatorianos radicados en la eurozona a buscar nuevos destinos en el resto de Europa, EUA, América del Sur y, en no pocos casos, han retornado al país.

REMESAS RECIBIDAS DESDE EL RESTO DEL MUNDO

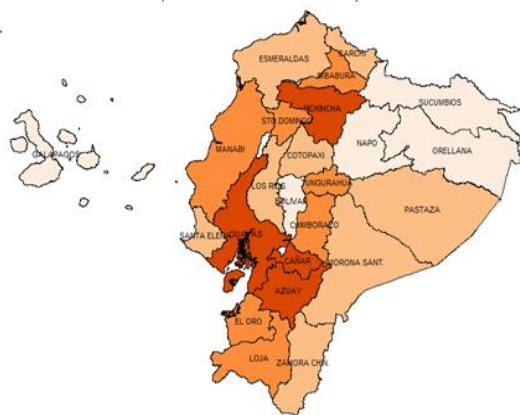
(Millones USD y porcentajes, 2005 – 2014)



Las principales provincias que en 2014 concentraron altos montos de remesas familiares fueron: Guayas USD 734.2 millones, Azuay USD 539.8, Pichincha USD 369.5 millones y Cañar USD 198.4 millones, cuyo agregado sumó USD 1.841.9 millones, que representaron el 74.8% del flujo total de remesas recibido en el país, como se observa en el mapa.

PROVINCIAS BENEFICIARIAS DE REMESAS

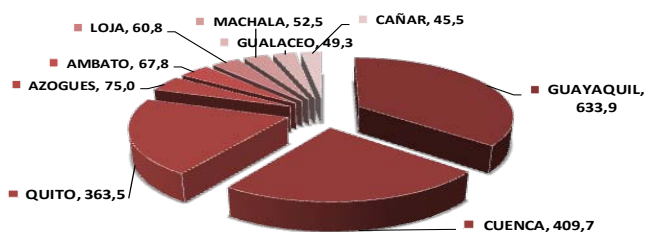
(Millones de USD, 2014)



Las principales ciudades hacia donde se canalizaron las remesas en 2014 fueron: Guayaquil USD 639.1 millones, Cuenca USD 415.0 millones, Quito USD 363.5 millones, Azogues USD 75.0 millones y Ambato USD 67.8 millones que en conjunto sumaron USD 1.555.2 millones y representaron el 63.2 % del total de remesas recibidas en el país.

PRINCIPALES CIUDADES BENEFICIARIAS DE REMESAS

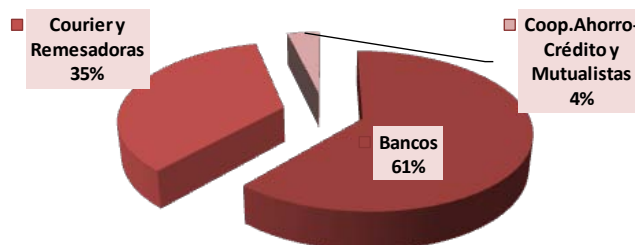
(Millones USD, 2014)



La liquidación de remesas en 2014 contó con la participación de bancos privados bajo la modalidad de acreditación a cuentas corrientes y/o de ahorros y pago en efectivo a través de empresas auxiliares de servicios financieros con 61.4% (USD 1.511.2 millones); las empresas remesadoras realizaron pagos en efectivo y acreditación a cuentas de ahorro y corrientes a través del sistema financiero por USD 858.7 millones (34.9%) ; y, las cooperativas de ahorro y crédito y asociaciones mutualistas con acreditación a cuentas de ahorro lo hicieron en el 3.7% (USD 91.8 millones).

PARTICIPACIÓN EN EL PAGO DE REMESAS

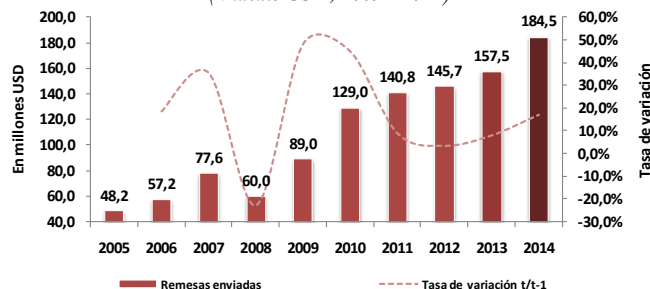
(Millones USD, 2014)



El régimen de dolarización de la economía ecuatoriana vigente desde 2000, representa un atractivo para que ciudadanos extranjeros se inserten en el mercado laboral, en sectores económicos vinculados con servicios, construcción, comercio, minería, hoteles y restaurantes, entre otras actividades. Durante 2014 estos ciudadanos remitieron al exterior USD 184.5 millones, cifra superior en 17.2% con relación a las enviada en 2013 (USD 157.5 millones).

REMESAS DE TRABAJADORES ENVIADAS AL EXTERIOR

(Millones USD, 2005 - 2014)



Las remesas enviadas al exterior durante 2014, se originaron principalmente en las provincias de Pichincha (USD 57.9 millones), Guayas (USD 52.5 millones), y Azuay (USD 15.1 millones), que representaron el 68.0% (USD 125.4 millones) del total remitido al resto del mundo, conforme a la intensidad de color del mapa.

PROVINCIAS EMISORAS DE REMESAS ENVIADAS

(Millones de USD, 2014)

