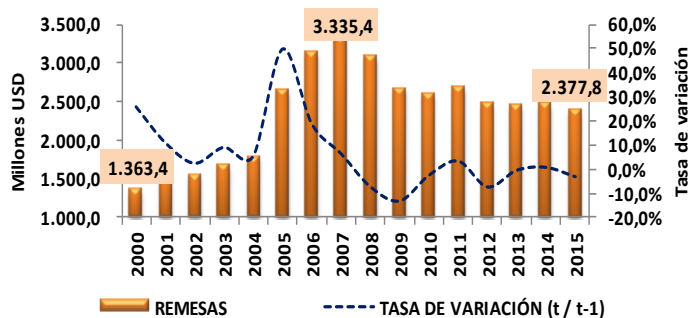


El flujo de remesas familiares que ingresó al país durante 2015 sumó USD 2.377.8 millones, cifra inferior en -3.4% al valor registrado en 2014 (USD 2.461.7 millones). La disminución del flujo de remesas en el 2015 con respecto a 2014, se atribuye a la coyuntura económica de los principales países donde residen los emigrantes ecuatorianos (Estados Unidos de América, España e Italia, entre otros) así como a la depreciación del euro con respecto al dólar en 19.6% en el período en mención.

Durante 2015 ingresaron al país, 7.913.529 giros por concepto de remesas, cifra superior en 0.4% a la registrada en 2014 (7.878.972).

REMESAS DE TRABAJADORES RECIBIDAS

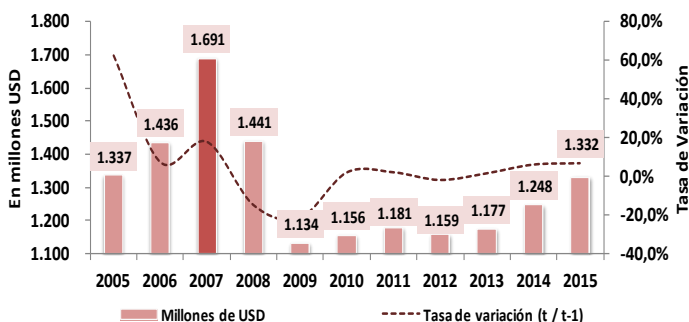
(Millones USD y porcentajes, 2005 – 2015)



El flujo de remesas proveniente de los Estados Unidos de América (EUA) en 2015 ascendió a USD 1.332,3 millones (56.0% del monto total recibido) que, comparado con el flujo compilado el año anterior (USD 1.247.8 millones), registró un aumento de 6.8%.

REMESAS RECIBIDAS DESDE ESTADOS UNIDOS DE AMÉRICA

(Millones USD y porcentajes, 2005 – 2015)

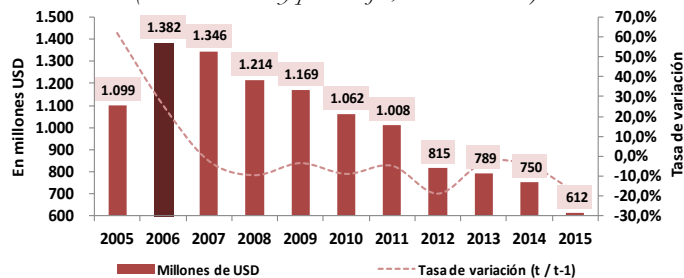


El aumento del flujo de remesas proveniente de EUA se atribuye al desempeño de la economía americana, que según el Buró Nacional de Investigación Económica de Estados Unidos - NBER- informó que el Producto Interno Bruto (PIB) en 2015 creció en 2.4%, la misma tasa que en 2014. La tasa de desempleo de Estados Unidos en 2015 se mantuvo en el 5%, este año (2015) es considerado como el de mayor creación de empleo en los últimos quince años, de acuerdo al Departamento de Trabajo de EUA. El aumento del empleo se originó en varios sectores, principalmente en los servicios profesionales y de negocios, la construcción, sector sanitario y en el sector de la alimentación y bebidas.

El flujo de remesas proveniente de España en 2015 sumó USD 612.1 millones (25.7% del monto total recibido), valor inferior en -18.3% al receptado en 2014 (USD 749.6 millones).

REMESAS RECIBIDAS DESDE ESPAÑA

(Millones USD y porcentajes, 2005 – 2015)

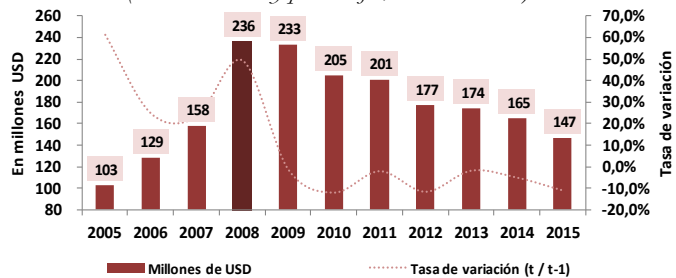


El Instituto Nacional de Estadística de España (INE), señaló que el PIB de ese país creció en 1.4% en 2015. Este es el primer año, desde que estalló la crisis en 2008, en el que la actividad económica creció de forma significativa. El Banco de España sostuvo que la aceleración en la tasa interanual del PIB de 2015 fue resultado de la fortaleza de la demanda interna privada, mientras que la demanda externa neta mantuvo una contribución ligeramente negativa al PIB. La recuperación económica española se aprecia en el aumento del consumo por la mejora del empleo, la disminución del precio de los hidrocarburos, el crecimiento de las inversiones nacionales y extranjeras, la expansión de las exportaciones de bienes y servicios (por la depreciación del euro) y por la mayor facilidad de obtención de créditos del Banco Central Europeo (BCE). La tasa de desempleo en 2015 se ubicó en 20.9%, según lo manifestado por el INE.

Durante 2015, el flujo de remesas proveniente de Italia sumó USD 146.8 millones (6.2% del monto total recibido), valor inferior en -11.0%, comparado con el contabilizado en 2014 (USD 165.0 millones).

REMESAS RECIBIDAS DESDE ITALIA

(Millones USD y porcentajes, 2005 – 2015)



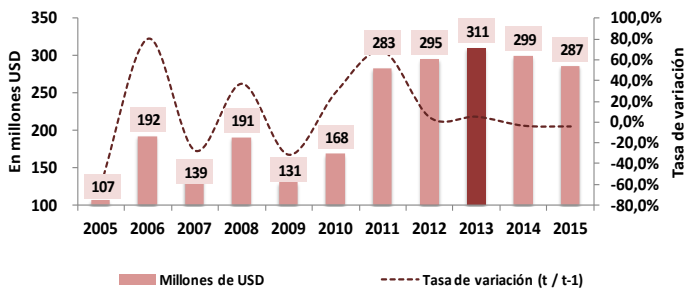
El Instituto Nacional de Estadística de Italia (ISTAT), anunció que durante 2015 el PIB de ese país creció en 0.7% respecto el año anterior. La economía italiana volvió a crecer en 2015, confirmando que la economía italiana salió de la recesión y 2015 fue el primer año en el que retornó por la senda del desarrollo desde 2011, el aumento se basó en la aportación positiva de la industria y de incrementos registrados tanto en la agricultura como en los servicios. La demanda interna registró un resultado negativo, compensado por el comportamiento de los intercambios con el mercado internacional. En 2011, último año con PIB positivo antes de 2015, el crecimiento de la economía italiana se situó en 0.6%, en 2012 cayó en -2.8%; en 2013, en -1.7%, y en 2014 se redujo en -0.4%. La tasa de desempleo se ubicó en 12.3%.

En 2015, desde el Resto del mundo por concepto de remesas los emigrantes enviaron al país USD 286.6 millones (12.1% del monto total recibido), valor inferior en -4.3% cotejado con el observado en 2014 (USD 299.4 millones). La coyuntura económica de ciertos países europeos, ha obligado a ciertos

migrantes ecuatorianos radicados en la euro zona a buscar nuevos destinos en el resto de Europa, EUA, América del Sur y, en no pocos casos, han retornado al país.

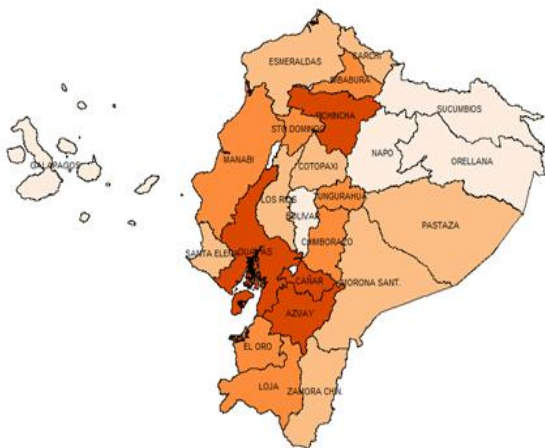
La medición del flujo de remesas confirma la presencia de emigrantes ecuatorianos en México, Chile, Perú, Canadá, Colombia y Panamá, entre otros, que aportaron con el 5.8% (USD 138.9 millones) del flujo de remesas recibido en el país. Igualmente, desde otras naciones europeas (Alemania, Reino Unido, Suiza, Bélgica, Francia, Países Bajos, entre otros), aportaron en el 2015 con el 3.6% (USD 84.9 millones) del flujo total de remesas receptado en el país.

REMESAS RECIBIDAS DESDE EL RESTO DEL MUNDO (Millones USD y porcentajes, 2005 – 2015)



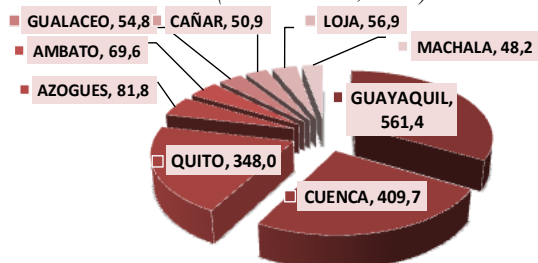
Las principales provincias que en 2015 concentraron altos montos de remesas familiares fueron: Guayas USD 667.9 millones, Azuay USD 553.3 millones, Pichincha USD 354.6 millones y Cañar USD 213.1 millones, cuyo agregado sumó USD 1.788.9 millones, que representa el 75.2% del flujo total de remesas recibido en el país, como se observa en la intensidad de color del mapa:

PROVINCIAS BENEFICIARIAS DE REMESAS (Millones de USD, 2015)



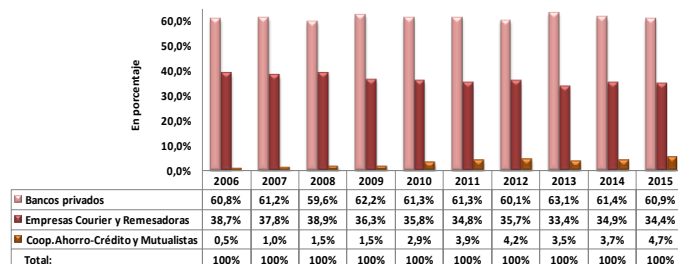
Las principales ciudades hacia donde se canalizaron las remesas en 2015 fueron: Guayaquil USD 561.4 millones, Cuenca USD 409.7 millones, Quito USD 348.0 millones y Azogues USD 81.8 millones que en conjunto suman USD 1.405.0 millones y representan el 59.1% del total de remesas recibidas en el país.

PRINCIPALES CIUDADES BENEFICIARIAS DE REMESAS (Millones USD, 2015)



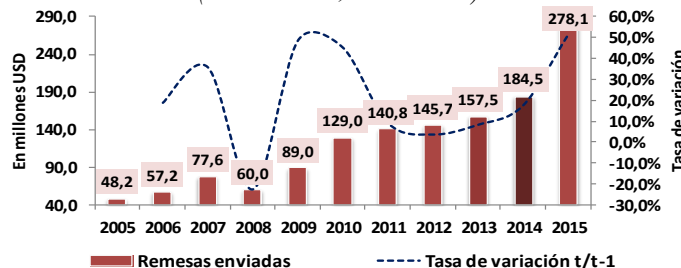
La liquidación de remesas en 2015 contó con la participación de bancos privados bajo la modalidad de acreditación a cuentas corrientes y/o de ahorros y pago en efectivo a través de empresas auxiliares de servicios financieros con 60.9% (USD 1.448.1 millones); las empresas remesadoras realizaron pagos en efectivo y acreditación a cuentas de ahorro y corrientes a través del sistema financiero en el 34.4% (USD 818.0 millones); y, las cooperativas de ahorro y crédito y asociaciones mutualistas con acreditación a cuentas de ahorro lo hicieron en el 4.7% (USD 111.7 millones).

PARTICIPACIÓN PORCENTUAL DEL PAGO DE REMESAS (Período, 2006 – 2015)



El esquema de dolarización de la economía ecuatoriana vigente desde 2000, representa un atractivo para ciudadanos extranjeros que se insertan en el mercado laboral, en sectores económicos vinculados con servicios, construcción, comercio, minería, hoteles y restaurantes, entre otras actividades. Durante 2015 estos ciudadanos remitieron al exterior USD 278.1 millones, cifra superior en 50.7% (USD 184.5 millones) con relación a las enviadas en 2014.

REMESAS DE TRABAJADORES ENVIADAS AL EXTERIOR (Millones USD, 2005 - 2015)



Las remesas enviadas durante 2015, se originaron principalmente en las provincias de Pichincha (USD 88.8 millones), Guayas (USD 71.7 millones) y Azuay (USD 18.3 millones), que representaron el 64.3% (USD 178.8 millones) del total remitido al Resto del Mundo, en tanto que las provincias de Carchi, Bolívar, Napo, Orellana, Pastaza, Zamora Chinchipe, Galápagos, entre otras, participan marginalmente del envío de remesas, conforme a la intensidad de color del mapa.

PROVINCIAS EMISORAS DE REMESAS ENVIADAS (Millones de USD, 2015)

