

# EVOLUCIÓN NACIONAL DE LAS REMESAS

## TERCER TRIMESTRE DE 2018

Durante el tercer trimestre de 2018, el flujo de remesas que ingresó al país, sumó USD 768.07 millones, cifra superior en 0.10% a la registrada en el segundo trimestre de 2018 (USD 767.31 millones) y en 2.11% a la observada en el tercer trimestre de 2017 (USD 752.23 millones). El aumento relativo del flujo de remesas en el trimestre julio – septiembre de 2018 frente a su similar de 2017, se atribuye al desempeño de la economía americana, dinamismo del mercado laboral y temor de los migrantes a que se den futuras restricciones a las transferencias de dinero desde Estados Unidos de América (EUA). Asimismo, España en el presente trimestre ha experimentado un aumento del nivel de empleo, situación que habría beneficiado a los migrantes ecuatorianos, en la mejoría de su capacidad económica para enviar remesas al país.

consumidores, habría crecido en 4.0%, el mejor en los últimos cuatro años.

El flujo de remesas proveniente de España, en el tercer trimestre de 2018, sumó USD 201.11 millones (26.18% del flujo recibido), cifra mayor en 2.14% a la registrada en el segundo trimestre de 2018 (USD 196.90 millones) e inferior en -5.22% a la observada en el mismo período de 2017 (USD 212.17 millones).

El Instituto Nacional de Estadística de España (INE), señaló que la economía española creció en 0.6% entre julio y septiembre de 2018. La misma tasa de crecimiento se observó en el primero y segundo trimestres del año. La contribución de la demanda nacional al crecimiento interanual del PIB fue de 3.0 puntos, tres décimas inferior a la del segundo trimestre, mientras que la demanda externa presenta una aportación de -0.5 puntos, tres décimas superior a la del trimestre pasado. El gasto en consumo de las instituciones sin fines de lucro creció en 0.1% y la inversión desaceleró su crecimiento trimestral a 1.0%, debido a la evolución de sus componentes (la inversión en vivienda moderó su avance al 0.5%; la inversión en maquinaria y bienes de equipo desaceleró su crecimiento más de cuatro puntos, hasta el 2.2%; y, la inversión en productos de propiedad intelectual registró una tasa negativa de -0.2%). La brecha externa compuesta por las exportaciones e importaciones mostraron tasas negativas, de -1.8% y -1.2%, en su orden.

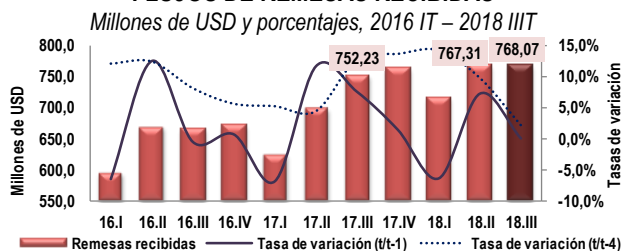
El valor de las remesas procedentes de Italia, durante el tercer trimestre de 2018, sumó USD 38.75 millones (5.05% del monto recibido), que representó una caída de -0.84% frente al observado en el segundo trimestre de 2018 (USD 39.08 millones). Similar tasa de variación se observó al compararlo con el tercer trimestre de 2017 (USD 39.08 millones).

El Instituto de Estadísticas de Italia -ISTAT-, informó que el PIB de ese país, durante el tercer trimestre de 2018 creció en 0.2%, su peor evolución económica desde finales de 2014. La oficina de estadísticas italiana precisó que el estancamiento de la economía se vio reflejado en la desaceleración de la industria. Desde el lado de la demanda, se observó una contribución nula por el componente doméstico y las exportaciones netas, se trata del peor dato de crecimiento interanual de la economía italiana, después de registrar una tendencia expansiva en los tres últimos años. De esta manera el crecimiento del PIB se situaría en 2018 en alrededor de 1.0%, con respecto al año anterior.

El monto de remesas proveniente del Resto del Mundo durante el tercer trimestre de 2018 sumó USD 91.99 millones (11.98% del flujo receptado), que representó una leve caída de -1.18%, al compararlo con el valor registrado en el segundo trimestre de 2018 (USD 93.09 millones) y un aumento de 7.35% con respecto a similar período de 2017 (USD 85.69 millones).

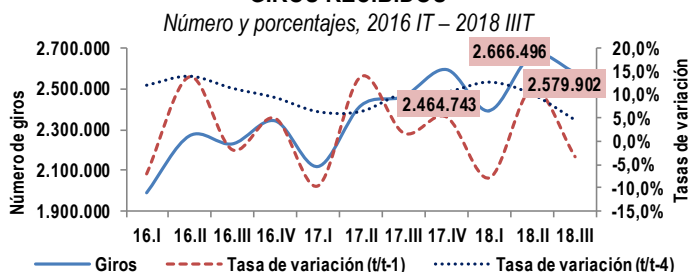
La última medición del flujo de remesas realizada por los técnicos del Banco Central del Ecuador durante el tercer trimestre de 2018, muestra la presencia de emigrantes ecuatorianos en países de la región como: México, Chile, Perú, Canadá y Colombia, que aportaron con el 6.16% (USD 47.32 millones) del flujo de remesas recibido en el país. Igualmente, desde otras naciones europeas como: Reino Unido, Alemania, Francia, Suiza y Bélgica, se canalizó el 3.00% (USD 23.05 millones) del total de remesas receptado.

### FLUJOS DE REMESAS RECIBIDAS



Los giros recibidos en este trimestre sumaron 2.579.902, cifra inferior en -3.25% a la contabilizada en el segundo trimestre de 2018 (2.666.496) y mayor en 4.67% a la registrada en similar período de 2017 (2.464.743). El número de giros en parte, reflejaría la frecuencia de envíos que los emigrantes ecuatorianos realizan a sus familiares.

### GIROS RECIBIDOS

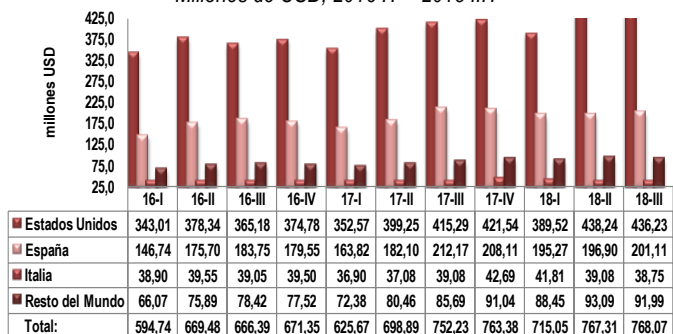


Durante el tercer trimestre de 2018, el flujo de remesas proveniente de los EUA ascendió a USD 436.23 millones (56.79% del valor recibido), monto inferior en -0.46% al registrado en el segundo trimestre de 2018 (USD 438.24 millones) y mayor en 5.04% al contabilizado en el tercer trimestre de 2017 (USD 415.29 millones).

El Buró Nacional de Investigación Económica -NBER-, informó que el Producto Interno Bruto (PIB) de EUA en el tercer trimestre de 2018 creció en 3.5%, inferior en 0.7 décimas frente al 4.2% observado en el trimestre anterior; pese a esta moderada desaceleración, los datos confirmarían la bonanza por la que atraviesa la economía estadounidense. Los datos agregados no muestran el impacto negativo de la agenda comercial proteccionista, que ha impuesto aranceles a gran parte de sus principales socios comerciales (China y Unión Europea). No obstante, las exportaciones asintieron las tensiones comerciales a nivel internacional, cuyo crecimiento fue de 3.5%, en tanto, que las importaciones lo hicieron en 9.1%, señaló, el Departamento de Comercio de ese país. El crecimiento registrado por los EUA estuvo auspiciado por medidas fiscales, que continúan a un ritmo robusto y que estarían empujando las tasas de interés al alza, pese a que el gasto de los

## REMESAS RECIBIDAS POR PAÍS DE PROCEDENCIA

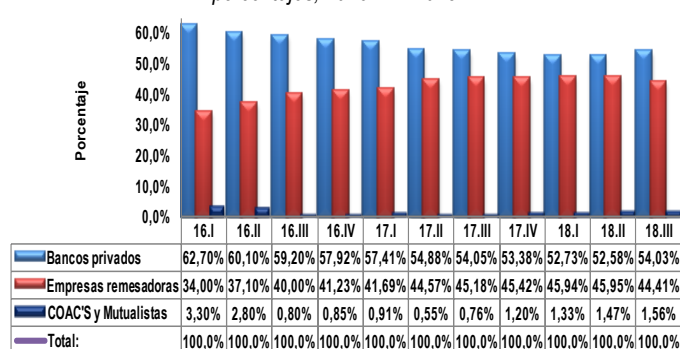
Millones de USD, 2016 IT – 2018 III T



Durante el tercer trimestre de 2018, el 54.03% del flujo de remesas fue atendido por bancos privados con acreditación a cuenta y pago en efectivo, a través de empresas auxiliares de servicios financieros. Las empresas remesadoras realizaron pagos con acreditación a cuenta a través de entidades financieras y pago en efectivo en sus oficinas y agentes afianzados, con una participación de 44.41%; y, las cooperativas de ahorro y crédito y asociaciones mutualistas, efectuaron acreditación a cuentas de ahorro en 1.56%.

## PARTICIPACIÓN RELATIVA EN EL PAGO DE REMESAS

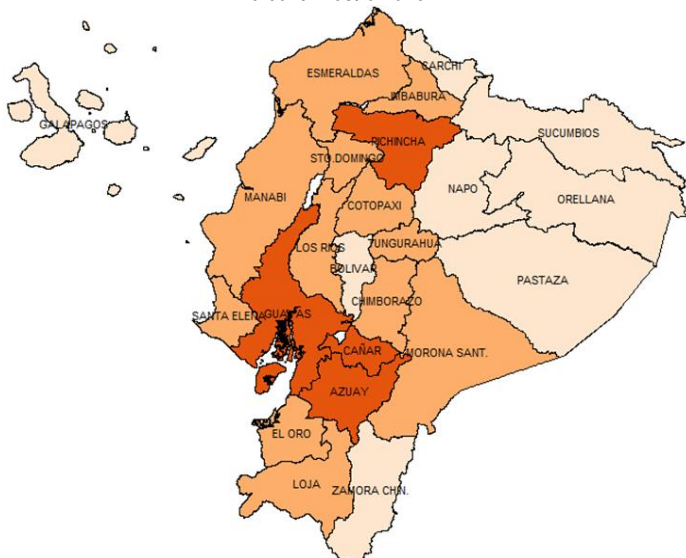
En porcentajes, 2016 IT – 2018 III T



En el tercer trimestre de 2018, el 66.04% (USD 507.20 millones) del valor de remesas recibidas en el país fue receptado en las provincias de Guayas, Azuay y Pichincha, cuya concentración de remesas obedece a la residencia de miles de hogares beneficiarios en estas áreas geográficas; en tanto que, en las provincias de Carchi, Sucumbios, Napo, Bolívar, Orellana y Galápagos, participaron marginalmente con el 0.82%, equivalente a USD 6.33 millones.

## PROVINCIAS BENEFICIARIAS DE REMESAS RECIBIDAS

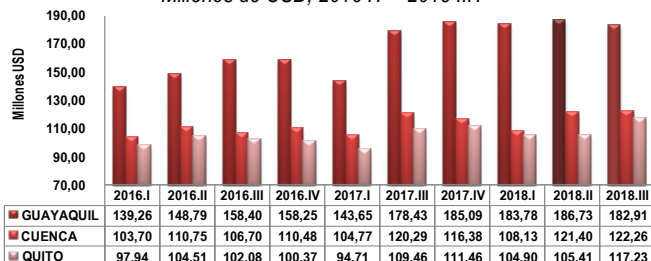
Tercer trimestre 2018



En el tercer trimestre de 2018, las capitales de las principales provincias receptoras de remesas (Guayaquil, Cuenca y Quito), concentran en conjunto el 54.99% del flujo recibido en el país y representan alrededor de USD 422.40 millones.

## PRINCIPALES CIUDADES BENEFICIARIAS DE REMESAS

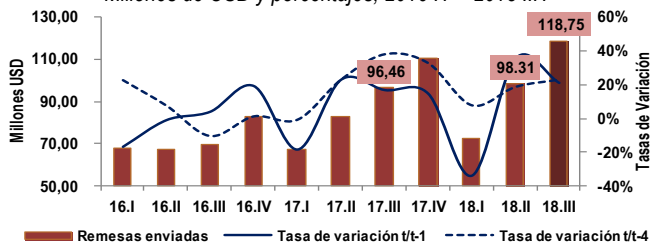
Millones de USD, 2016 IT – 2018 III T



El flujo de remesas enviado al Resto del Mundo en el tercer trimestre de 2018, ascendió a USD 118.75 millones, cifra superior en 20.80% a la registrada en el segundo trimestre de 2018 (USD 98.31 millones) y en 23.11% a la observada en similar período de 2017 (USD 96.46 millones).

## FLUJOS DE REMESAS ENVIADAS

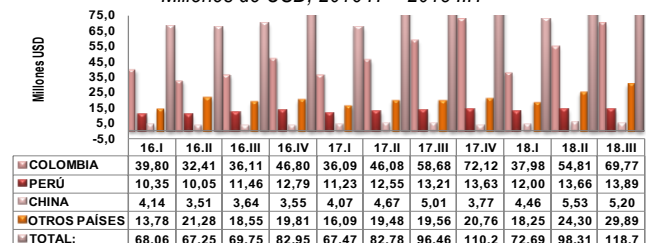
Millones de USD y porcentajes, 2016 IT – 2018 III T



En el tercer trimestre de 2018, ciudadanos colombianos, peruanos y chinos remitieron en conjunto a sus países USD 88.86 millones, cifra que representó el 74.83% del total remitido al exterior, como producto de actividades económicas en servicios, comercio, hoteles y restaurantes, entre otras. Igualmente, los envíos de ciudadanos de Cuba, Bolivia, Nicaragua, Haití y Venezuela, que laboran principalmente en el país en actividades informales, representaron el 3.46% (USD 4.11 millones) del flujo remesado al exterior.

## REMESAS ENVIADAS: PRINCIPALES PAÍSES DE DESTINO

Millones de USD, 2016 IT – 2018 III T



Las remesas enviadas en el tercer trimestre de 2018, se concentraron en las provincias de Pichincha, Guayas, Azuay y Manabí, al sumar USD 82.69 millones, equivalentes al 69.64% del flujo remitido (USD 118.75 millones).

## PROVINCIAS QUE ENVIAN REMESAS AL EXTERIOR

Tercer trimestre de 2018

