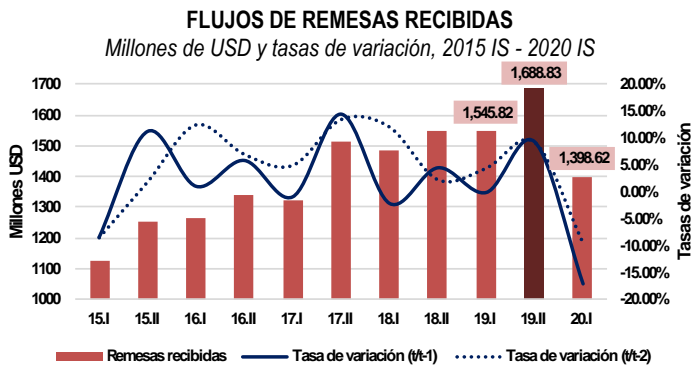


# Evolución del flujo de remesas NACIONALES

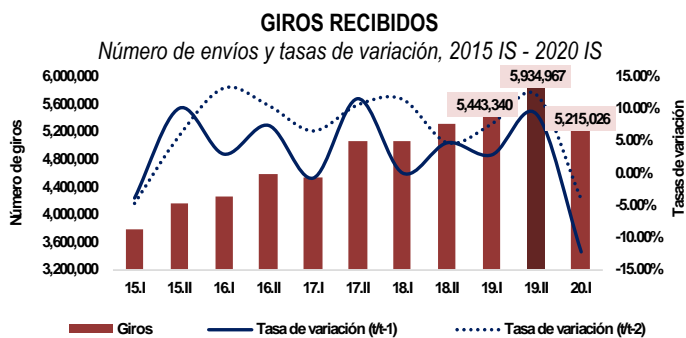
## 1er. Semestre 2020

### I. FLUJO DE REMESAS RECIBIDAS (USD 1,398.62 MILLONES)

Durante el primer semestre de 2020, el flujo de remesas que ingresó al país ascendió a USD 1,398.62 millones, cifra inferior en 17.18% a la contabilizada en el segundo semestre de 2019 (USD 1,688.83 millones) y en 9.52% a la observada en el primer semestre de 2019 (USD 1,545.82 millones). La caída del flujo de remesas en el semestre enero – junio de 2020 se atribuye a la emergencia sanitaria por COVID-19, declarada en Italia, España y Estados Unidos de América, países de donde provienen mayoritariamente los flujos de remesas.



Durante este semestre los giros recibidos ascendieron a 5,215,026 cifra inferior en 12.13% a la contabilizada en el segundo semestre de 2019 (5,934,967) y en 4.19% a la observada en similar período semestral de 2019 (5,443,340). El volumen de giros remitidos al país, reflejaría la frecuencia de envíos de remesas que los trabajadores emigrantes ecuatorianos residentes en el exterior habrían realizado a sus familiares.



El flujo de remesas proveniente de los Estados Unidos de América (EUA), en el primer semestre de 2020, ascendió a USD 844.48 millones (60.38% del valor recibido), cifra inferior en 14.96% a la registrada en el segundo semestre de 2019 (USD 992.99 millones) y en 6.00% a la contabilizada en el primer semestre de 2019 (USD 898.35 millones).

El Buró Nacional de Investigación Económica -NBER<sup>1</sup>-, informó que el Producto Interno Bruto (PIB) de EUA registró una severa contracción anualizada de 32.9% en el segundo trimestre y una caída del 5.0% en el primer trimestre de 2020 como resultado de la pandemia del COVID-19. La disminución del PIB reflejó reducciones en los gastos de consumo personal, exportaciones e importaciones, inversión de inventario privado, inversión fija residencial y no residencial. El gasto del gobierno estatal y local fue parcialmente compensado por un aumento en el gasto del gobierno federal. Los precios de los bienes nacionales, un indicador de la inflación, cayó en 1.5% entre los meses de abril y junio, en comparación con un aumento del 1.4% registrado en el primer trimestre. El índice de precios de gastos de consumo personal se desplomó en 1.9% después de aumentar en 1.3% entre enero y marzo. El consumo final de los hogares se contrajo en 34.6%, especialmente en el sector servicios. Contrariamente, los hogares gastaron mucho menos en bienes, aunque la disminución no fue tan pronunciada, al caer un 11.3%. Ni la gran recesión ni ninguna de las más de tres docenas de crisis económicas en los últimos dos siglos han causado una contracción tan profunda de la actividad económica en un período de tiempo tan corto.

El flujo de remesas proveniente de España, en el primer semestre de 2020, sumó USD 321.32 millones (22.97% del flujo recibido), cifra inferior en 22.83% a la registrada en el segundo semestre de 2019 (USD 416.36 millones) y en 16.19% a la observada en similar período de 2019 (USD 383.38 millones).

El Instituto Nacional de Estadística de España (INE)<sup>2</sup>, informó que la economía de ese país experimentó en el segundo trimestre un desplome histórico del 18.5% con respecto al primer trimestre que igualmente se contrajo en 5.2%, así España entró en recesión técnica en el segundo trimestre, debido a la pandemia del coronavirus, al registrar dos trimestres consecutivos de caída del PIB. Debido a un estricto confinamiento en abril, acentuado por dos semanas de cierre de todas las actividades no esenciales, en tanto que, en mayo y junio, la salida del confinamiento fue muy progresiva. El sector del comercio, el transporte y hotelería se vieron golpeados, con una caída del 40.0% respecto al trimestre anterior. La construcción cayó en 24.0%, y la industria un 18.5%. El turismo, principal actividad de España, se vio severamente afectada, con una contracción del 60.0% de sus ingresos respecto al mismo trimestre de 2019. El consumo de los hogares se contrajo en 21.0% respecto al trimestre anterior, y las inversiones de las empresas un 22.0%, mientras que las exportaciones retrocedieron más de un tercio en comparación con el período enero - marzo de 2020.

El flujo de remesas procedentes de Italia, en el primer semestre de 2020, sumó USD 72.72 millones (5.20% del monto recibido), que representó una caída de 9.74% frente al valor registrado en el segundo semestre de 2019 (USD 80.57 millones) y en 5.34% con el contabilizado en el primer semestre de 2019 (USD 76.82 millones).

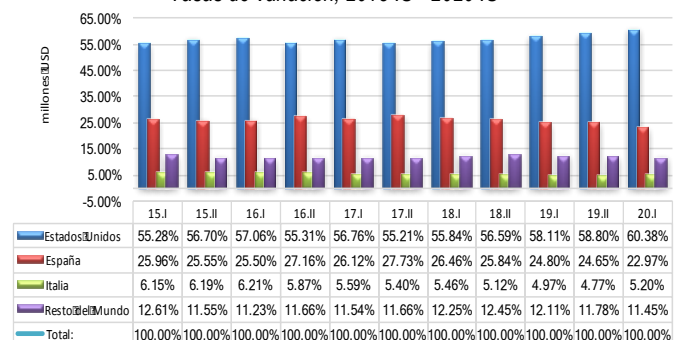
El Instituto de Estadísticas de Italia -ISTAT<sup>3</sup>-, informó que la economía italiana (PIB) cayó en 12.8% en el segundo trimestre de 2020 con respecto a los tres meses anteriores, la caída más pronunciada del PIB desde que hay registros, causada por la crisis del coronavirus. Las cifras del primer trimestre se revisaron, así, el PIB cayó un 5.5% intertrimestral (frente al -5,4% previamente reportado). En concreto, en los primeros seis meses del año, la economía italiana se contrajo 14.4%. El desglose de los componentes del PIB arrojó que el gasto de los consumidores cayó en 8.7% trimestral, las inversiones fijas se redujeron un 14.9%, las importaciones se desplomaron un 20.5% y las exportaciones se hundieron un 26.4%. La previsión oficial de Italia es que el PIB se contraiga un 8% este año.

Durante el primer semestre de 2020 el monto de remesas proveniente del Resto del Mundo alcanzó los USD 160.09 millones (11.45% del flujo receptado), que representó una disminución de 19.52%, al compararlo con el monto registrado en el segundo semestre de 2019 (USD 198.92 millones) y en 14.51% con respecto a similar período de 2019 (USD 187.27 millones).

La última medición del flujo de remesas correspondiente al primer semestre de 2020, muestra la presencia de emigrantes ecuatorianos en países de la región como: México, Chile, Canadá, Perú y Colombia, que aportaron con el 5.64% (USD 78.87 millones) del flujo de remesas recibido en el país. Igualmente, desde Reino Unido, Suiza, Alemania, Francia y Bélgica, se canalizó el 3.46% (USD 48.42 millones) del total de remesas receptado.

### REMESAS RECIBIDAS POR PAÍS DE PROCEDENCIA

Tasas de variación, 2015 IS - 2020 IS



<sup>1</sup> <https://www.commerce.gov/news/61?orq%5B%5D=2&issues%5B%5D=59>

<sup>2</sup> <https://www.ine.es/daco/daco42/daco4214/cntr0120a.pdf>

<sup>3</sup> <https://www.istat.it/it/archivio/243606>



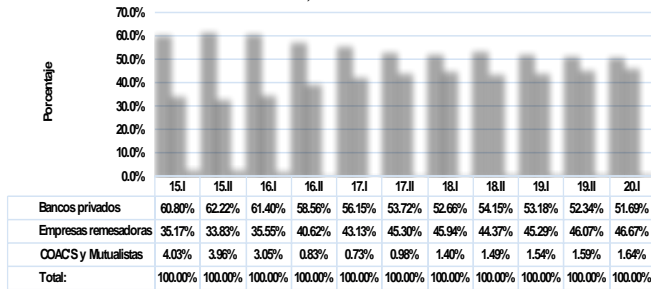
# Evolución del flujo de remesas NACIONAL

## 1er. Semestre 2020

En el primer semestre de 2020, el 51.69% del flujo de remesas fue atendido por bancos privados con acreditación a cuenta y pago en efectivo, a través de empresas auxiliares de servicios financieros. Las empresas remesadoras realizaron pagos con acreditación a cuenta a través de entidades financieras corresponsales y pago en efectivo en sus oficinas y agentes afianzados, con una participación de 46.67%; y, las cooperativas de ahorro y crédito y asociación mutualistas, efectuaron acreditación a cuentas de ahorro en 1.64%.

### PARTICIPACIÓN RELATIVA EN EL PAGO DE REMESAS

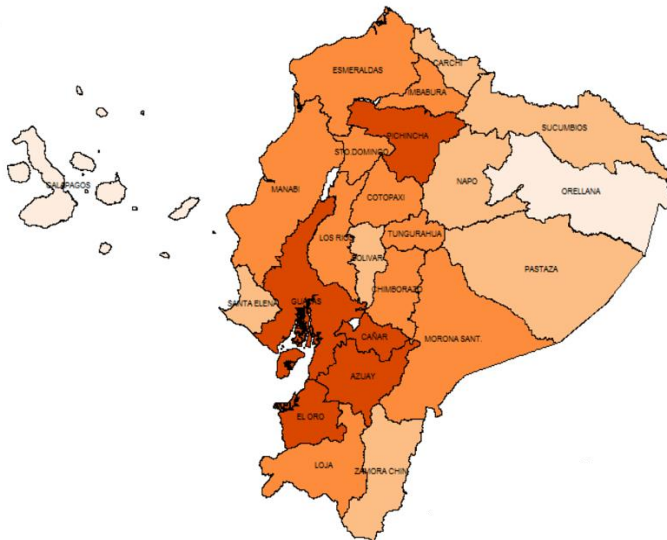
Tasas de variación, 2015 IS - 2020 IS



En el primer semestre de 2020, las provincias de Guayas, Azuay, Pichincha y Cañar concentraron el 74.81% (USD 1,046.28 millones) del flujo de remesas recibidas que se atribuiría a la residencia de miles de hogares beneficiarios en estas áreas geográficas y al número de entidades financieras y empresas remesadoras que prestan el servicio de pago de remesas en estas localidades; en tanto que las provincias de Orellana, Galápagos, Napo y Carchi, participaron marginalmente con USD 7.16 millones, equivalente al 0.51%, conforme se observa en la intensidad de color del mapa.

### PROVINCIAS BENEFICIARIAS DE REMESAS RECIBIDAS

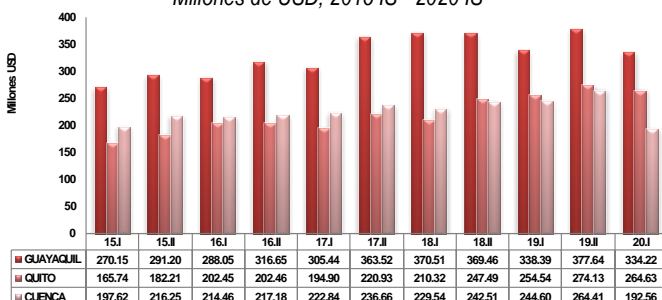
Primer semestre 2020



En este período semestral, las capitales de las principales provincias receptoras de remesas (Guayaquil, Quito y Cuenca), en conjunto concentraron el 56.59% del flujo recibido en el país, representando USD 791.41 millones.

### PRINCIPALES CIUDADES BENEFICIARIAS DE REMESAS

Millones de USD, 2015 IS - 2020 IS

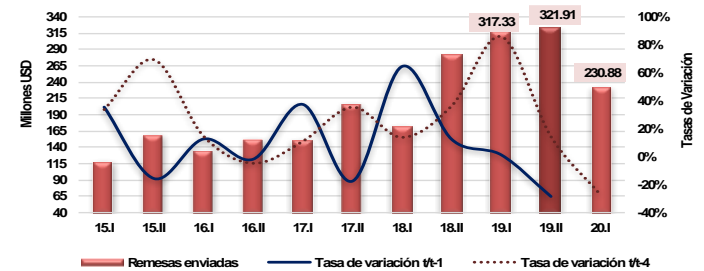


### II. FLUJO DE REMESAS ENVIADAS (USD 230.88 MILLONES)

Durante el primer semestre de 2020 el flujo de remesas enviado al Resto del Mundo, ascendió a USD 230.88 millones, cifra inferior en 28.28% a la registrada en el segundo semestre de 2019 (USD 321.91 millones) y en 27.24% a la observada en similar período de 2019 (USD 317.33 millones). La caída del flujo de remesas remitido al exterior se vio severamente afectado por el confinamiento obligatorio impuesto por el Gobierno Nacional como prevención de la pandemia del COVID-19, conforme al decreto ejecutivo N°1017 del 16 de marzo de 2020.

### FLUJOS DE REMESAS ENVIADAS

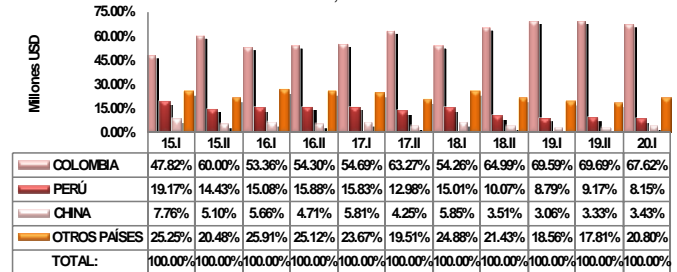
Millones de USD y tasas de variación, 2015 IS - 2020 IS



En el primer semestre de 2020, se remitieron USD 182.86 millones a Colombia, Perú y China, cifra que representó el 79.20% del total enviado al exterior, derivada de actividades económicas en servicios, comercio, hoteles y restaurantes, entre otras. De su lado, los recursos girados a Cuba, Bolivia, Nicaragua, Haití y Venezuela, provendrían de actividades informales y que representarían el 1.66% (USD 3.83 millones) del flujo remesado al exterior.

### REMESAS ENVIADAS: PRINCIPALES PAÍSES DE DESTINO

Tasas de variación, 2015 IS - 2020 IS



Las remesas enviadas en el primer semestre de 2020, se concentraron principalmente en las provincias de Pichincha, Guayas, Sucumbios y Manabí al sumar USD 149.58 millones, equivalentes al 64.79% del flujo total remitido; en tanto que las provincias de Pastaza, Zamora Chinchi, Bolívar y Galápagos participaron con USD 2.41 millones, equivalente al 1.04%, conforme se observa en la intensidad de color del mapa.

### PROVINCIAS QUE ENVIAN REMESAS AL EXTERIOR

Primer semestre de 2020

