

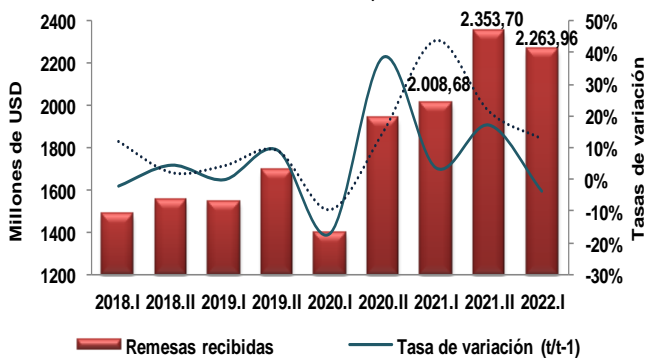


I. FLUJO DE REMESAS RECIBIDAS (USD 2.263,96 millones)

El flujo de remesas recibidas en el país en el primer semestre de 2022 ascendió a USD 2.263,96 millones, valor que representó una disminución de 3,81% con relación al segundo semestre de 2021 (USD 2.353,70 millones) y superior en 12,71% con respecto al primer semestre de 2021 (USD 2.008,68 millones).

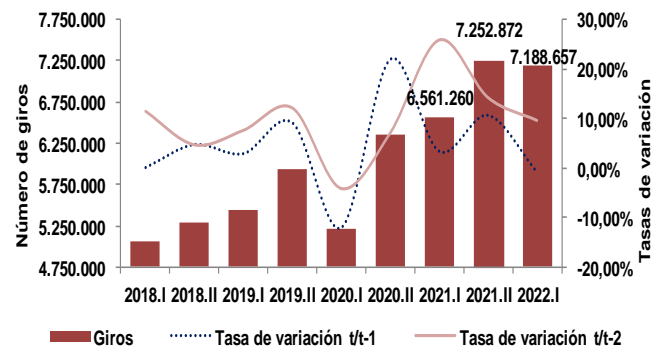
El aumento del flujo de remesas en este periodo se atribuiría a la adición de trabajadores en el mercado laboral estadounidense, así como por un mayor flujo migratorio al resto del mundo. Sin embargo, las remesas reflejarían cierta debilidad de la economía ecuatoriana, al ser incapaz de generar un mayor número de plazas de trabajo que frene la salida de compatriotas al exterior especialmente con destino a Norteamérica y Europa.

Flujos de remesas recibidas (Millones de USD y tasas de variación, 2018 IS – 2022 IS)



El número de giros enviados en el semestre enero – junio de 2022, ascendió a 7.188.657 ligeramente inferior en 0,89% al registrado en el segundo semestre de 2021 (7.252.872) y superior en 9,56% a los remitidos en el primer semestre de 2021 (6.561.260). Los giros remitidos desde el exterior, reflejarían en parte, la frecuencia de envíos que los emigrantes ecuatorianos realizan a sus familiares.

Número de giros recibidos Giros y Tasas de variación, 2018 IST – 2022 IS



En el primer semestre de 2022 el flujo de remesas provenientes de los EUA ascendió a USD 1.537,68 millones (67,92% del total recibido) que, comparado con el valor contabilizado en el segundo semestre de 2021 (USD 1.525,42 millones) representó un aumento marginal de 0,80%; y, de 23,74%, frente al observado en el primer semestre de 2021 (USD 1.242,68 millones).

El Buró Nacional de Investigación Económica - NBER¹-, informó que durante el primer y segundo trimestres de 2022 el Producto Interno Bruto (PIB) de EUA cayó en 1,6% y 0,6%, respectivamente. El desplome del PIB en dos trimestres consecutivos constituye un indicador informal, aunque no definitivo, de una recesión. La composición del PIB para los últimos meses apuntó a una debilidad en todos los sectores de la economía. El gasto del consumidor se desaceleró. La inversión empresarial cayó. Los inventarios se redujeron debido a que los negocios tardaron más en reabastecerse. Los altos intereses de los créditos, como consecuencia de la serie de incrementos impuestos por la Reserva Federal a su tasa de interés referencial, castigaron al sector de la construcción de viviendas, el cual se contrajo a una tasa anual del 14%.

Durante el primer semestre de 2022, el flujo de remesas proveniente de España sumó USD 398,68 millones (17,61% del total recibido), cifra inferior en 13,82% a la registrada en el segundo semestre de 2021 (USD 462,61 millones) y en 10,79% a la observada en el primer semestre de 2021 (USD 446,91 millones).

¹ <https://www.commerce.gov>



El Instituto de Estadística de España (INE)² informó que el PIB en el primer y segundo trimestres de 2022 creció en 0,2% y 1,1%, respectivamente. La recuperación de la economía española se atribuye al crecimiento del consumo privado, el turismo internacional y la inversión en construcción. Igualmente, la inversión avanzó un 2,2% trimestral. La vivienda y construcción crecieron un 7,8%. La explicación para el desempeño de la economía radicaría principalmente en las adjudicaciones de contratos por fondos europeos. Contrariamente, el consumo público se redujo en un 0,5% trimestral, mientras que las importaciones aumentaron un 4,6% y las exportaciones lo hicieron en 1,6%.

El flujo de remesas proveniente de Italia durante el primer semestre de 2022, ascendió a USD 87,64 millones (3,87% del total recibido), que representó una caída de 9,42% al compararlo con el segundo semestre de 2021 (USD 96,76 millones) y de 6,09% frente al registrado en el primer semestre de 2021 (USD 93,33 millones).

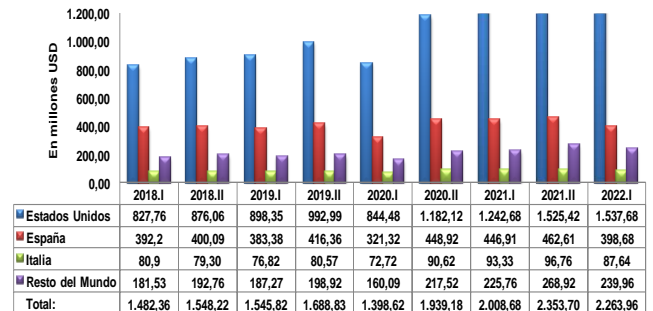
El Instituto de Estadística de Italia -ISTAT³-, informó que durante el primero y segundo trimestres de 2022, el PIB registró un crecimiento de 0,1 y 1,0%, en su orden, en un contexto económico empañado por la subida de precios. El crecimiento fue impulsado por el buen desempeño de la industria y los servicios, mientras que la agricultura registró una caída de su producción. De su lado, el componente nacional contribuyó positivamente al crecimiento, mientras que la brecha externa neta (X-M) generó una contribución negativa.

El monto de remesas provenientes del Resto del Mundo en este semestre ascendió a USD 239,96 millones (10,60% del total recibido), cifra que representó una caída de 10,77% al compararla con el segundo semestre de 2021 (USD 268,92 millones) y superior en 6,29% al relacionarla con el primer semestre de 2021 (USD 225,76 millones).

La medición del flujo de remesas durante el primer semestre de 2022, muestra la presencia de emigrantes ecuatorianos en países de la región como: México, Chile, Perú, Canadá y Colombia, que aportaron con el 5,75% (USD 130,20 millones) del flujo de remesas recibido en

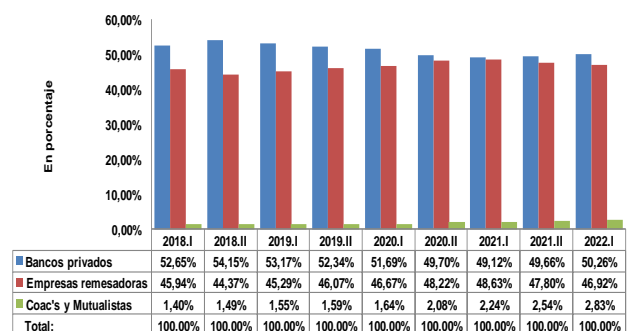
el país. Igualmente, desde Reino Unido, Suiza, Alemania, Francia y Bélgica, se canalizó el 3,06% (USD 69,29 millones) del monto receptado.

Remesas recibidas por país de origen
(Tasas de variación, 2018 IS – 2022 IS)




Durante el primer semestre de 2022, el 50,26% de los pagos por concepto de remesas fueron efectuados por bancos privados bajo la modalidad de acreditación a cuentas y pago en efectivo, a través de empresas auxiliares de servicios financieros; las empresas remesadoras realizaron pagos con acreditación a cuentas por medio de entidades financieras corresponsales y pago en efectivo en sus oficinas, con una participación de 46,92%; y, las cooperativas de ahorro y crédito y asociaciones mutualistas, efectuaron acreditación a cuentas de ahorro en 2,83%.

Remesas pagadas por sector
(Tasas de variación, 2018 IS – 2022 IS)



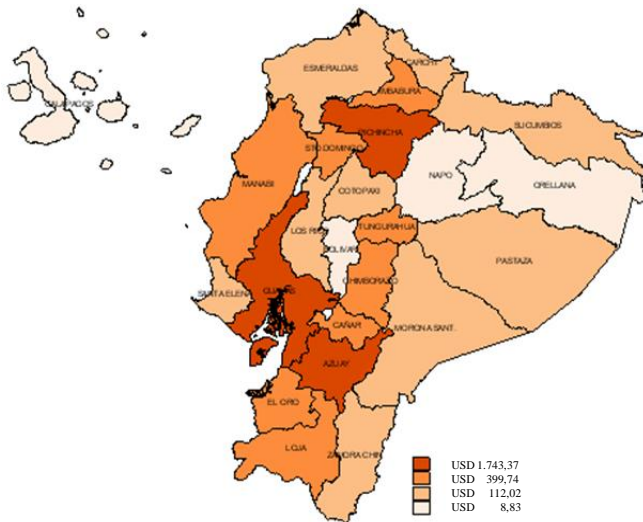
La participación relativa del flujo de remesas a nivel provincial, muestra la concentración de este rubro en las provincias de Guayas, Azuay, Pichincha y Cañar, que sumaron USD 1.743,37 millones, equivalentes al 77,01% del flujo de remesas recibidas en el país. La concentración observada en estas localidades se atribuye a la residencia de miles de hogares beneficiarios de remesas que habitan en estas zonas geográficas;

² <https://www.ine.es>
³ <https://www.istat.it>



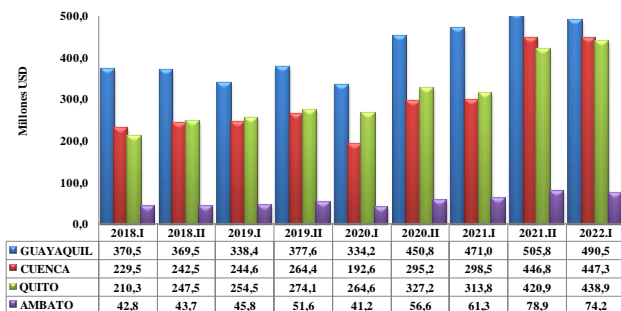
en tanto, las provincias de Bolívar, Napo, Orellana y Galápagos, participaron marginalmente con 0.39% del flujo total, equivalente a USD 8,83 millones, conforme se muestra en la intensidad de color del mapa.

Provincias beneficiarias de remesas (Primer Semestre 2022, millones USD)



Las capitales de provincia como Guayaquil, Cuenca, Quito y Ambato se constituyeron en las principales localidades receptoras de remesas, al concentrar USD 1.450,8 millones, que representaron el 64,08% del flujo total de remesas recibidas en el país.

Ciudades beneficiarias de remesas (Millones de USD, 2018 IS – 2022 IS)

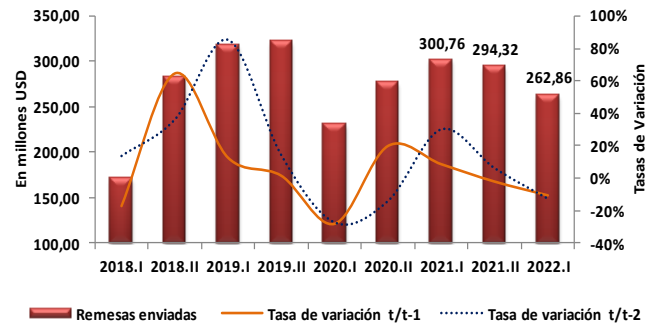


II. FLUJO DE REMESAS ENVIADAS (USD 262,86 millones)

El flujo de remesas enviado al Resto del Mundo en el primer semestre de 2022, ascendió a USD 262,86 millones, cifra inferior en 10,69% a la registrada en el segundo semestre de 2021 (USD

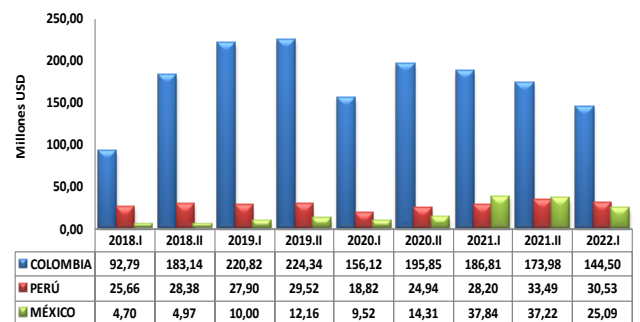
294,32 millones) y en 12,60% a la observada en similar período de 2021 (USD 300,76 millones).

Remesas de trabajadores enviadas (Millones de USD y tasas de variación, 2018 IS – 2022 IS)




Durante el primer semestre de 2022, se remitió USD 200.12 millones a países como: Colombia, Perú y México, cifra que representó el 76,13% del total remitido al exterior, como producto de actividades económicas en servicios, comercio, hoteles y restaurantes, entre otras. Igualmente, los recursos enviados a Venezuela, Bolivia y Nicaragua provienen principalmente de actividades informales, que representaron el 4,82% (USD 12,67 millones) del flujo remesado al exterior.

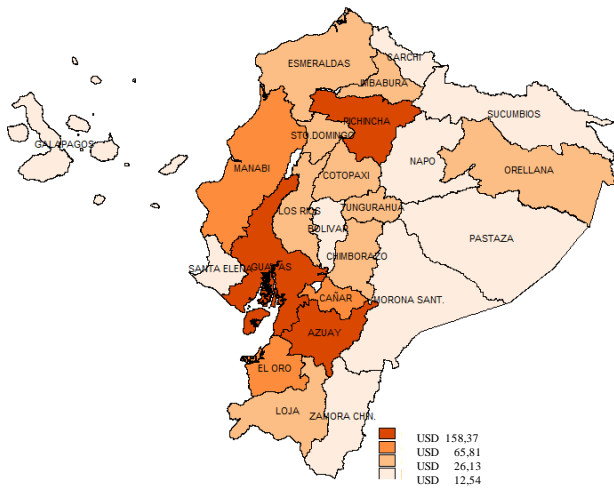
Países beneficiarios de remesas (Millones de USD, 2018 IS – 2022 IS)



El flujo de remesas enviadas al Resto del Mundo en el primer semestre de 2022 se originó principalmente en las provincias de Pichincha, Guayas y Azuay, que en conjunto remitieron USD 158,37 millones equivalente al 60,25% del monto de remesas girado al exterior. Igualmente, se constató que en estas y otras áreas geográficas existe la presencia de ciudadanos extranjeros principalmente colombianos, venezolanos, peruanos, mexicanos y cubanos.



Remesas de trabajadores enviadas - provincia (Primer Semestre 2022)



Durante el primer semestre de 2022, las remesas se enviaron principalmente desde las ciudades de Quito, Guayaquil, Cuenca, Ambato, Santo Domingo, entre otras localidades, evidenciando la residencia de migrantes en estas áreas geográficas del país.

Principales ciudades que envían remesas (Millones de USD, 2022 IS)

