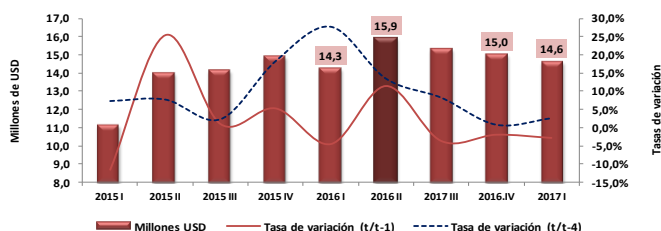


Durante el primer trimestre de 2017, se recibieron en la Amazonía, por concepto de remesas, USD 14.6 millones (2.3% del total de remesas recibidas en el país), cifra inferior en -2.8% a la registrada en el cuarto trimestre de 2016 (USD 15.0 millones) y superior en 2.6% a la presentada en el primer trimestre de 2016 (USD 14.3 millones).

FLUJOS DE REMESAS RECIBIDAS, REGIÓN AMAZÓNICA

Millones de USD y porcentajes, 2015 IT – 2017 IT



La distribución del flujo de remesas en la Amazonía durante el primer trimestre de 2017, muestra a la provincia de Morona Santiago como la principal beneficiaria de este rubro, al recibir el 70.5% (USD 10.3 millones) del flujo regional. El remanente, se distribuyó en las provincias de Pastaza, Sucumbios, Napo y Francisco de Orellana.

PROVINCIAS BENEFICIARIAS DE REMESAS, AMAZONÍA

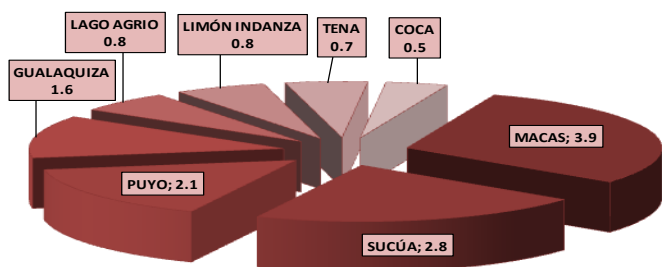
Millones de USD, primer trimestre 2017



El pago de remesas contó con la participación de sucursales y agencias de bancos privados, cooperativas de ahorro y crédito y empresas remesadoras que, durante este período, atendieron pagos en efectivo y acreditación a cuentas de ahorro y corrientes en alrededor de 2.3%. Las principales ciudades beneficiarias de remesas en la Amazonía en este trimestre fueron: Macas, Sucúa, Puyo, Gualaquiza, Lago Agrio, Limón Indanza, Tena y Coca, que concentraron el 90.5% (USD 13.2 millones) del total recibido en la zona.

PRINCIPALES CIUDADES BENEFICIARIAS DE REMESAS

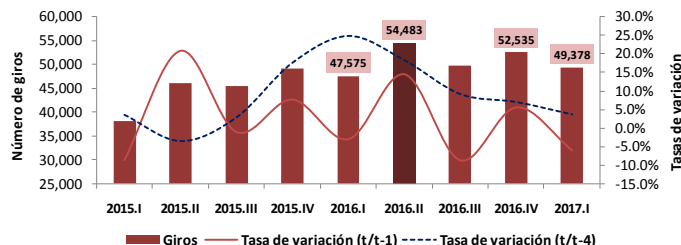
Millones de USD, primer trimestre 2017



El número de giros que ingresaron a la Amazonía en el primer trimestre de 2017 ascendió a 49.378, cifra inferior en -6.0% a la recibida en el cuarto trimestre de 2016 (52.535) y superior en 3.8% a la receptada en el primer trimestre de 2016 (47.575).

GIROS RECIBIDOS, REGIÓN AMAZÓNICA

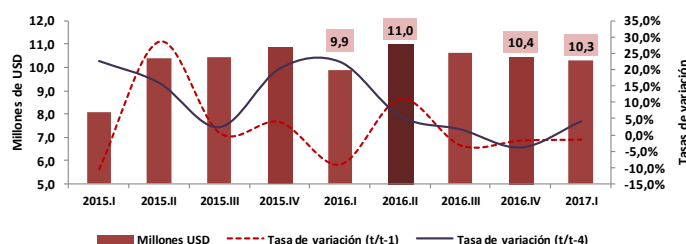
En número y porcentajes, 2015 IT – 2017 IT



En la provincia de Morona Santiago, el flujo de remesas receptado en el primer trimestre de 2017 fue de USD 10.3 millones, inferior en -1.4% al observado en el cuarto trimestre de 2016 (USD 10.4 millones) y superior en 4.2% al registrado en el primer trimestre de 2016 (USD 9.9 millones).

PROVINCIA DE MORONA SANTIAGO, REMESAS RECIBIDAS

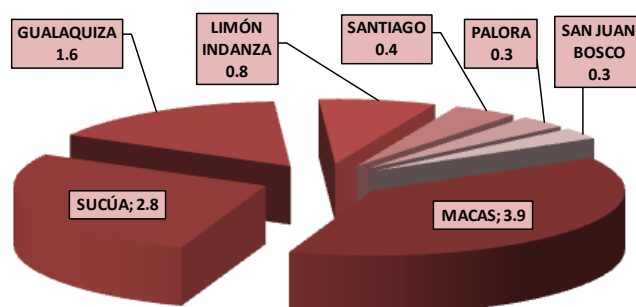
Millones de USD y porcentajes, 2015 IT – 2017 IT



Las ciudades de Macas, Sucúa y Gualaquiza fueron los principales destinos de remesas al sumar el 81.4% (USD 8.4 millones) del total de recursos que ingresó a esta provincia. La diferencia (USD 1.9 millones) fue canalizada hacia las ciudades de Limón Indanza, Santiago de Méndez, Palora, San Juan Bosco, Logroño, entre otras.

MORONA SANTIAGO, REMESAS RECIBIDAS

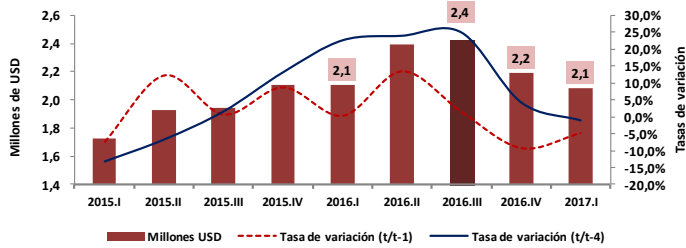
Millones de USD, primer trimestre 2017



En la provincia de Pastaza durante el primer trimestre de 2017, por concepto de remesas, se recibieron USD 2.08 millones, cifra inferior en -5.0% al observado en el cuarto trimestre de 2016 (USD 2.19 millones) y en -1.2% a la registrada en el primer trimestre de 2016 (USD 2.11 millones). Estos recursos se concentraron prácticamente en la ciudad de Puyo (USD 2.07 millones).

PASTAZA, REMESAS RECIBIDAS

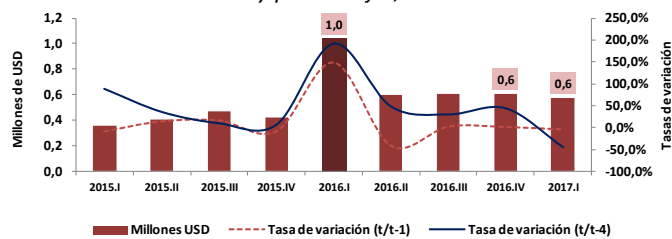
Millones de USD y porcentajes, 2015 IT – 2017 IT



En la provincia Francisco de Orellana durante el trimestre en análisis, por concepto de remesas, se registraron USD 0.58 millones, cifra inferior en -5.3% a la observada en el cuarto trimestre de 2016 (USD 0.61 millones) y en -44.7% a la recibida en el primer trimestre de 2016 (USD 1.04 millones). En la ciudad de Coca se concentró el 90.3% del total provincial. La diferencia (9.7%) se distribuyó entre la Joya de los Sachas y Loreto.

FRANCISCO DE ORELLANA, REMESAS RECIBIDAS

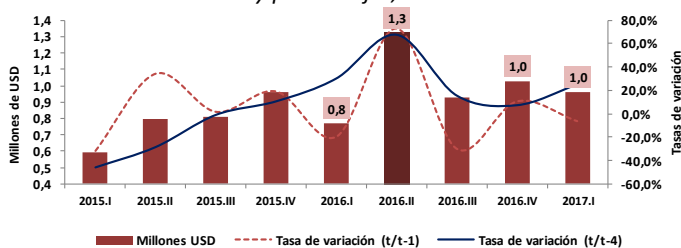
Millones de USD y porcentajes, 2015 IT – 2017 IT



En la provincia de Sucumbíos, en el primer trimestre de 2017, se recibió un flujo de USD 0.96 millones en remesas, valor inferior en -6.5% al registrado en el cuarto trimestre de 2016 (USD 1.03 millones) y superior en 24.8% al observado en el primer trimestre de 2016 (USD 0.77 millones). Lago Agrio se benefició con el 82.5% (USD 0.8 millones) del flujo provincial. El resto se canalizó a Putumayo, Shushufindi, etc.

SUCUMBÍOS, REMESAS RECIBIDAS

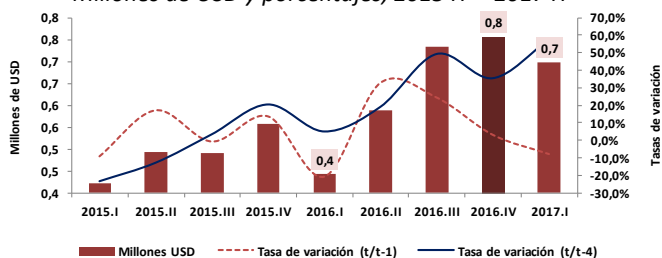
Millones de USD y porcentajes, 2015 IT – 2017 IT



En el primer trimestre de 2017, en la provincia de Napo, por concepto de remesas se receptaron USD 0.7 millones, flujo inferior en -7.8% al registrado en el cuarto trimestre de 2016 (USD 0.8 millones) y superior en 57.6% al presentado en el primer trimestre de 2016 (USD 0.4 millones). En Tena se concentró el 98.7% del flujo de remesas provincial.

NAPO, REMESAS RECIBIDAS

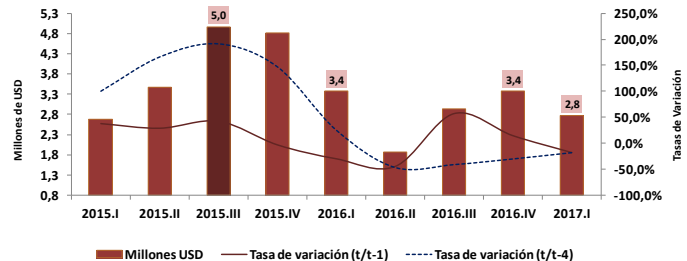
Millones de USD y porcentajes, 2015 IT – 2017 IT



La Amazonía, al limitar con Colombia y Perú, se constituye en un atractivo para que ciudadanos de esos países emigren a esta zona y se inserten laboralmente en actividades económicas como minas y canteras, servicios, construcción, comercio, hoteles y restaurantes, entre otros. En el primer trimestre de 2017, colombianos y peruanos residentes en Ecuador, enviaron desde esta región a sus países USD 2.8 millones, valor inferior en -17.8% a los observados en el cuarto y primer trimestres de 2016 (USD 3.4 millones).

FLUJOS DE REMESAS ENVIADAS, REGIÓN AMAZÓNICA

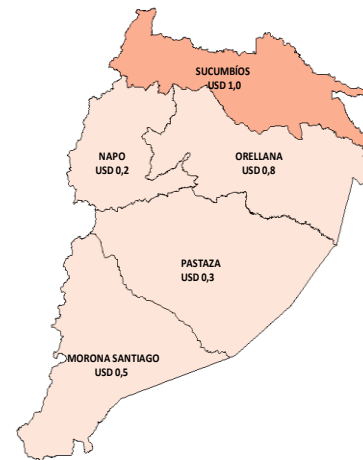
Millones de USD y porcentajes, 2015 IT – 2017 IT



Las remesas fueron enviadas principalmente desde la provincia de Sucumbíos, en el orden del 34.8% (USD 1.0 millones) del total de envíos registrados en la zona. El remanente (65.2%) fue remitido desde las provincias de Francisco de Orellana, Morona Santiago, Pastaza y Napo, conforme se muestra en el color del mapa.

REMESAS DE TRABAJADORES ENVIADAS POR PROVINCIA

Millones de USD, primer trimestre 2017



Durante el primer trimestre de 2017, las remesas fueron enviadas principalmente desde Lago Agrio, Coca, Puyo, Shushufindi, Tena, Macas, evidenciando la concentración de emigrantes en estas ciudades, cuyos giros se realizaron a través de entidades financieras y empresas remesadoras.

REMESAS ENVIADAS POR LOCALIDAD – REGIÓN AMAZÓNICA

Millones de USD, primer trimestre 2017

