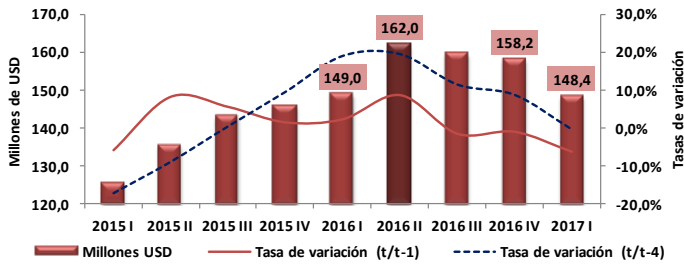


El flujo de remesas que ingresó a la Sierra Centro Norte durante el primer trimestre de 2017, ascendió a USD 148.4 millones, flujo inferior en -6.2% al observado en el cuarto trimestre de 2016 (USD 158.2 millones) y en -0.4% al registrado en el primer trimestre de 2016 (USD 149.0 millones). La participación de esta área geográfica respecto del total de remesas recibidas en el país fue de 25.5%.

FLUJO DE REMESAS RECIBIDAS, SIERRA CENTRO NORTE

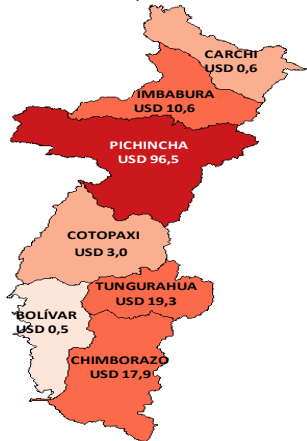
Millones de USD y porcentajes, 2015 IT – 2017 IT



En la provincia de Pichincha se registraron USD 96.5 millones por concepto de remesas, que representaron el 65.1% del total recibido en la región. Asimismo, Tungurahua, Chimborazo, Imbabura, Cotopaxi, Carchi y Bolívar, participaron en menor proporción del flujo de remesas, conforme se observa en valores e intensidad de color del mapa.

REMESAS RECIBIDAS – SIERRA CENTRO NORTE

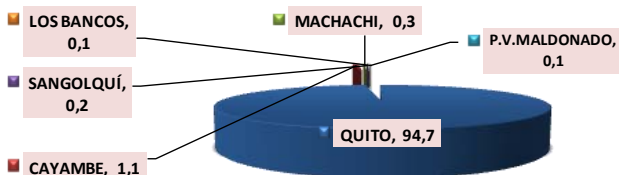
Millones de USD – primer trimestre 2017



La recepción del flujo de remesas en Pichincha, muestra a su capital Quito, como el principal destino de este flujo, al receptarse USD 94.7 millones, que representaron el 98.1% del monto recibido en la provincia. El remanente (USD 1.8 millones), se distribuyó en las localidades de Cayambe, Machachi, Sangolquí, Los Bancos, entre otras.

REMESAS RECIBIDAS - PICHINCHA

Millones de USD – primer trimestre 2017

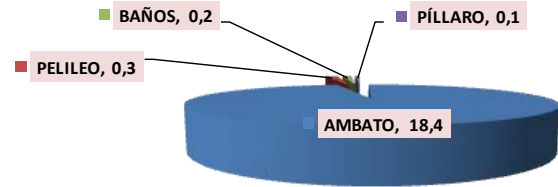


Durante el primer trimestre de 2017, en la provincia de Tungurahua, por concepto de remesas, se receptaron USD 19.3

millones, cifra inferior en -4.2% a la registrada en el cuarto trimestre de 2016 (USD 20.1 millones) y superior en 4.8% al observado en el primer trimestre de 2016 (USD 18.4 millones). El 95.8% de este flujo (USD 18.4 millones) fue recibido en la ciudad de Ambato. La diferencia se distribuyó en las ciudades de Pelileo, Baños, Píllaro, entre otras.

REMESAS RECIBIDAS – TUNGURAHUA

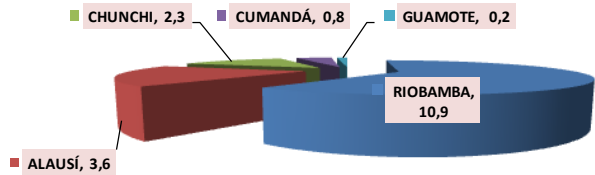
Millones de USD – primer trimestre 2017



En la provincia de Chimborazo, en el primer trimestre de 2017, por este concepto, se receptaron USD 17.9 millones, cifra inferior en -8.8% a la observada en el cuarto trimestre de 2016 (USD 19.6 millones) y superior en 15.6% a la registrada en el primer trimestre de 2016 (USD 15.5 millones). El reparto de este flujo muestra a la ciudad de Riobamba como el principal destino al concentrar USD 10.9 millones, 56.7% del total provincial. Igualmente, en las ciudades de Alausí, Chunchi, Cumandá, Guamote, entre otras, se beneficiaron de este flujo.

REMESAS RECIBIDAS - CHIMBORAZO

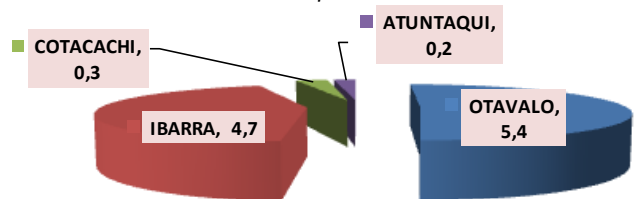
Millones de USD – primer trimestre 2017



En el período en estudio, en la provincia de Imbabura se recibieron USD 10.6 millones por concepto de remesas, monto inferior en -7.1% al registrado en el cuarto trimestre de 2016 (USD 11.4 millones) y mayor en 2.0% al observado en el primer trimestre de 2016 (USD 10.3 millones). Las ciudades de Otavalo (USD 5.4 millones) e Ibarra (USD 4.7 millones) fueron las principales beneficiarias del flujo de remesas, representando el 95.6% del valor recibido en esta provincia. Participaron de estos recursos, en menor proporción, las localidades de Atuntaqui, Cotacachi, entre otras.

REMESAS RECIBIDAS - IMBABURA

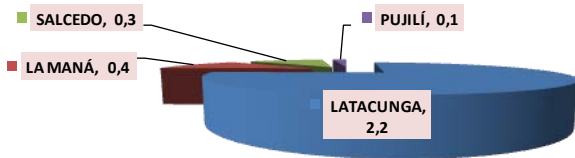
Millones de USD – primer trimestre 2017



En Cotopaxi, durante el primer trimestre de 2017, se contabilizaron USD 3.0 millones, por concepto de remesas, cifra inferior en -10.5% a la observada en el cuarto trimestre de 2016 (USD 3.3 millones) y en -17.8% a la registrada en el primer trimestre de 2016 (USD 3.6 millones). En la ciudad de Latacunga se recibieron USD 2.2 millones, que representaron el 74.7% del total provincial. Igualmente, en los cantones La Maná, Salcedo, Pujilí, entre otros, se beneficiaron con estos recursos.

REMESAS RECIBIDAS - COTOPAXI

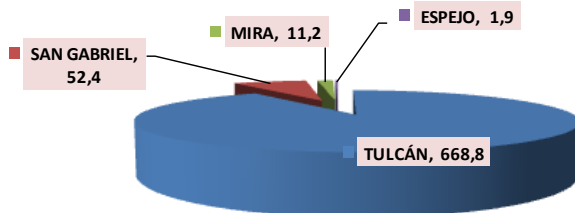
Millones de USD – primer trimestre 2017



En el primer trimestre de 2017, en la provincia del Carchi, por concepto de remesas se recibieron USD 0.64 millones, cifra inferior en -13.5% a la registrada en el cuarto trimestre de 2016 (USD 0.73 millones) y mayor en 42.6% al valor observado en el primer trimestre de 2016 (USD 0.45 millones). Las remesas se concentraron en la ciudad de Tulcán, representando el 92.4% del total provincial. Asimismo, en menor proporción participaron las localidades de San Gabriel, Mira y Espejo.

REMESAS RECIBIDAS - CARCHI

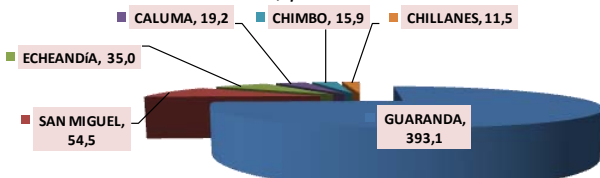
Miles de USD – primer trimestre 2017



En el período enero – marzo de 2017, en la provincia de Bolívar, por concepto de remesas, se receptaron USD 0.53 millones, monto inferior en -11.5% al observado en el cuarto trimestre de 2016 (USD 0.60 millones) y mayor en 11.3% respecto del primer trimestre de 2016 (USD 0.48 millones). En Guaranda se concentró el 74.3% de estos recursos (USD 0.39 millones). Igualmente, en las ciudades de San Miguel, Echeandía, Caluma, Chimbo, Chillanes, entre otras, se beneficiaron marginalmente de este rubro.

REMESAS RECIBIDAS - BOLÍVAR

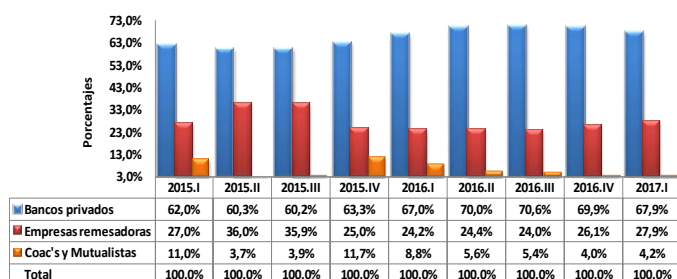
Miles de USD, primer trimestre 2017



En el primer trimestre de 2017, el pago de remesas en la Sierra Centro Norte fue atendido por instituciones bancarias privadas con acreditación a cuentas corrientes y de ahorros en 67.9%; las empresas remesadoras y agentes afianzados lo hicieron en efectivo y acreditación a cuentas de ahorro a través del sistema cooperativo corresponsal en 27.9%; y, las cooperativas de ahorro y crédito y asociaciones mutualistas lo efectuaron con crédito a cuentas de ahorro en 4.2%.

PARTICIPACIÓN RELATIVA EN EL PAGO DE REMESAS

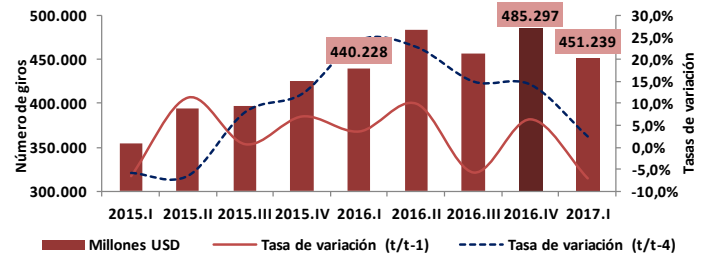
En porcentaje – 2015 IT – 2017 IT



Durante el período en análisis, el número de giros que por concepto de remesas ingresó a la Sierra Centro Norte, fue de 451.239, cifra inferior en -7.0% a la reportada en el cuarto trimestre de 2016 (485.297 giros) y mayor en 2.5% a la registrada en el primer trimestre de 2016 (440.228 giros).

NÚMERO DE GIROS RECIBIDOS, SIERRA CENTRO NORTE

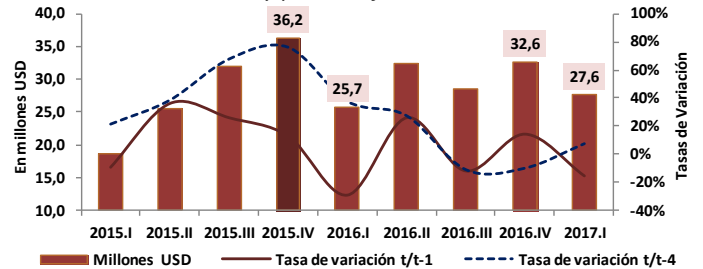
En número y porcentajes, 2015 IT – 2017 IT



El flujo de remesas enviadas al Resto del Mundo en el primer trimestre de 2017 ascendió a USD 27.6 millones, cifra inferior en -15.4% a la observada en el cuarto trimestre de 2016 (USD 32.6 millones) y mayor en 7.5% a la registrado en el primer trimestre de 2016 (USD 25.7 millones), valores que fueron canalizados mayoritariamente a Colombia y Perú.

FLUJOS DE REMESAS ENVIADAS

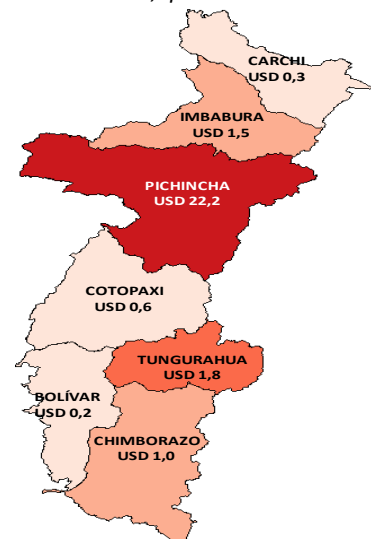
Millones de USD y porcentajes, 2015 IT – 2017 IT



En el primer trimestre de 2017, desde Pichincha se remitió al exterior USD 22.2 millones, cifra menor en -13.6% a la observada en el cuarto trimestre de 2016 (USD 25.6 millones) y mayor en 11.4% a la registrada en el primer trimestre de 2016 (USD 19.9 millones). Igualmente, desde Tungurahua, Imbabura, Chimborazo, Cotopaxi, Carchi y Bolívar se remitió parte de este flujo, conforme a los valores y colores del mapa.

REMESAS ENVIADAS - SIERRA CENTRO NORTE

Millones de USD, primer trimestre 2017



En el primer trimestre de 2017, las remesas se enviaron principalmente desde la ciudad de Quito (USD 21.7 millones), que representaron el 75.5% del flujo zonal. Desde las localidades de Ambato, Ibarra y Riobamba, lo hicieron en menor proporción, evidenciando la residencia de inmigrantes en estas ciudades de la Sierra Centro Norte.