



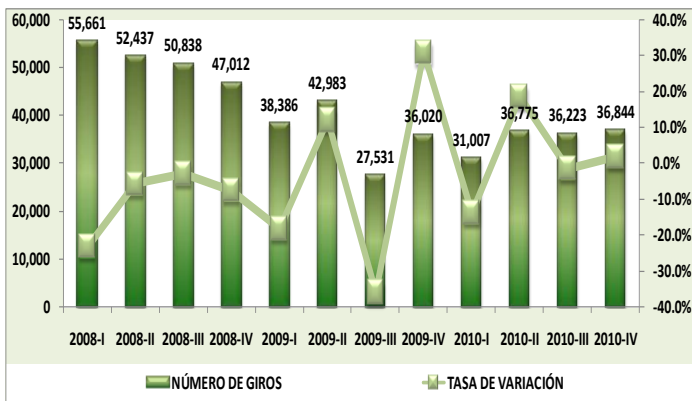
EVOLUCIÓN DE LAS REMESAS

Región Amazónica

4to. TRIMESTRE - 2010

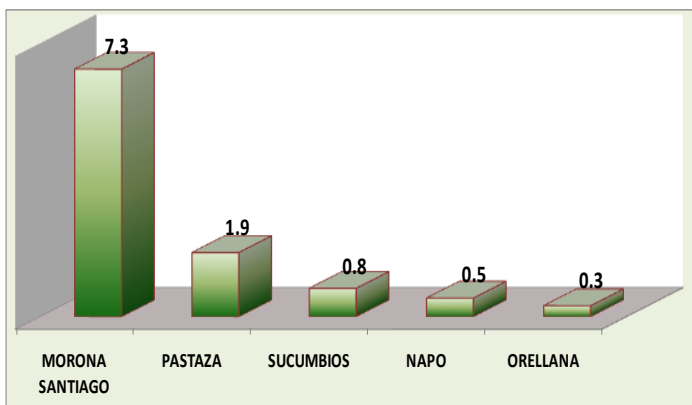
En el período trimestral de octubre a diciembre de 2010, la Región Amazónica por concepto de remesas familiares recibió USD 10.8 millones, valor similar al registrado en el tercer trimestre de 2010; y relación con el monto observado en el cuarto trimestre de 2009 (USD 10.1 millones) presenta un incremento de 6.8%.

REGIÓN AMAZÓNICA
REMESAS DE TRABAJADORES RECIBIDAS
2008 IT – 2010 IVT
Millones US Dólares



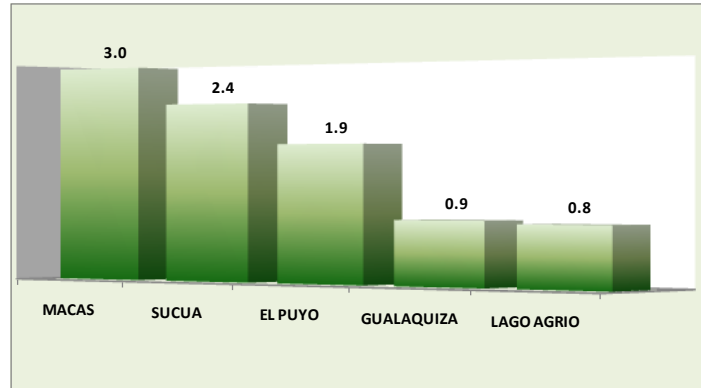
El monto de remesas recibido durante el cuarto trimestre de 2010 (USD 10.8 millones) por las provincias que componen la Región Amazónica, a nivel regional representa el 1.8% del flujo de remesas recibidas en el país.

REGIÓN AMAZÓNICA
PROVINCIAS BENEFICIARIAS DE REMESAS
CUARTO TRIMESTRE 2010
Millones US Dólares



En el cuarto trimestre de 2010 la Amazonía por concepto de remesas presenta a las ciudades de Macas, Sucúa y El Puyo, como aquellas localidades donde se concentra el mayor volumen del flujo de remesas, cuya participación asciende al 67.2%. La explicación de esta acumulación obedecería en parte a que los emigrantes ecuatorianos salieron de estas ciudades y por otra, por la cantidad de entidades financieras principalmente cooperativas de ahorro y crédito que se encuentran atendiendo el pago de remesas.

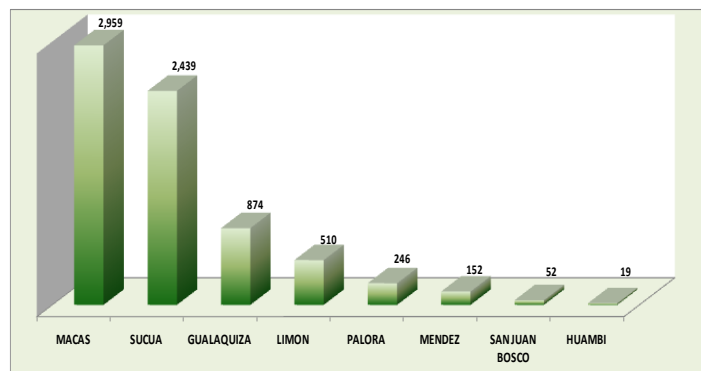
REGIÓN AMAZÓNICA
PRINCIPALES CIUDADES BENEFICIARIAS DE REMESAS
CUARTO TRIMESTRE 2010
Millones US Dólares



El principal destino de las remesas canalizado al Oriente ecuatoriano se encuentra representado en la provincia de Morona Santiago, que durante el cuarto trimestre de 2010, recibió USD 7.3 millones y cuya distribución señala a las ciudades de Macas y Sucúa como sus principales destinos al sumar USD 5.4 millones, que representan el 74.1%.

La investigación de campo realizada por los técnicos del Banco Central del Ecuador da cuenta que en estas ciudades existe una gran influencia del flujo de remesas en los bienes raíces, cuyos costos por la adquisición y construcción de hoteles, centros comerciales y terrenos, han experimentado un sustancial incremento, debido a que los emigrantes de esta zona se encuentran invirtiendo en este tipo de bienes raíces con el producto de su trabajo en el exterior. Igualmente, los recursos enviados desde el exterior en parte han dinamizado el sector comercial y productivo de esta zona.

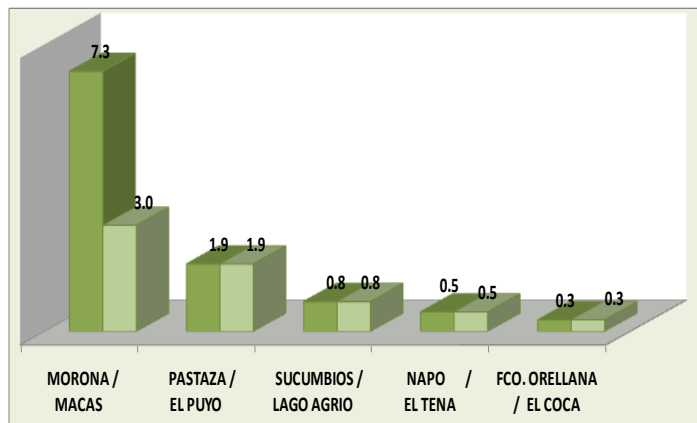
REGIÓN AMAZÓNICA
PROVINCIA DE MORONA SANTIAGO - REMESAS RECIBIDAS
CUARTO TRIMESTRE 2010
Millones US Dólares



La dinámica del flujo de remesas, presenta a las capitales de provincia como los centros más importantes de crecimiento económico y financiero, de ahí que la recepción de remesas en estas localidades presenta un alto nivel de concentración, cuya explicación podría

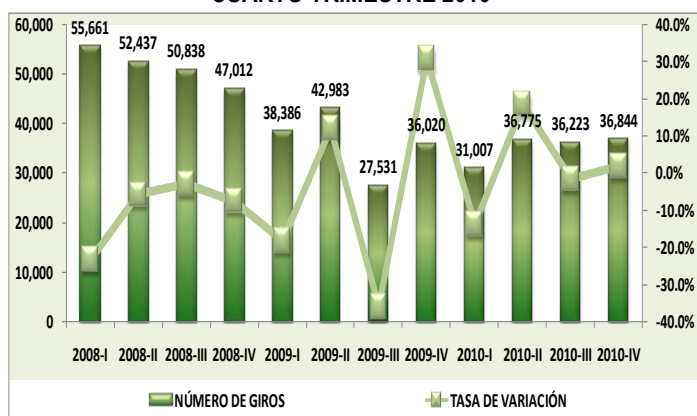
atribuirse a que la presencia e incorporación de nuevos puntos de pago como son las cooperativas de ahorro y crédito reguladas por el Ministerio de Inclusión Económica y Social se ha ido incrementando, por la celebración de convenios de pago realizados principalmente con las mayores empresas courier que se encuentran operando en el mercado de remesas, consecuentemente, sus agencias de estas zonas se han ido cerrando paulatinamente, debido a la disminución de remesas provenientes del resto del mundo en los últimos tres años.

**REGIÓN AMAZÓNICA
REMESAS RECIBIDAS POR PROVINCIA Y CAPITAL
CUARTO TRIMESTRE 2010
Millones US Dólares**



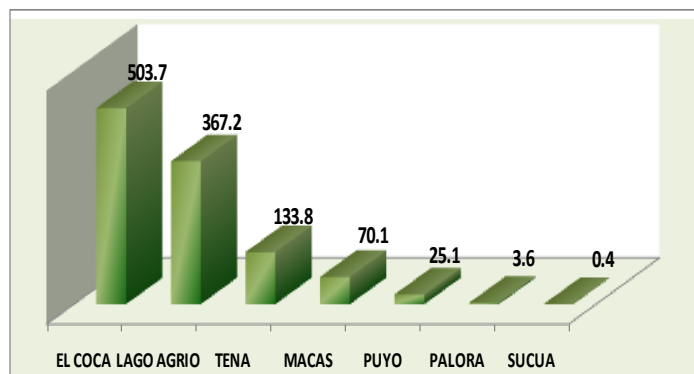
El envío de giros desde el resto del mundo en cierta medida evidencia la periodicidad con la que se envían estos recursos por los emigrantes ecuatorianos que durante el cuarto trimestre de 2010 enviaron 36.844 giros, 2.3% mayor al presentado en el mismo periodo de 2009 (36.020 envíos).

**REGIÓN AMAZÓNICA
NÚMERO DE GIROS RECIBIDOS POR CONCEPTO DE REMESAS
CUARTO TRIMESTRE 2010**



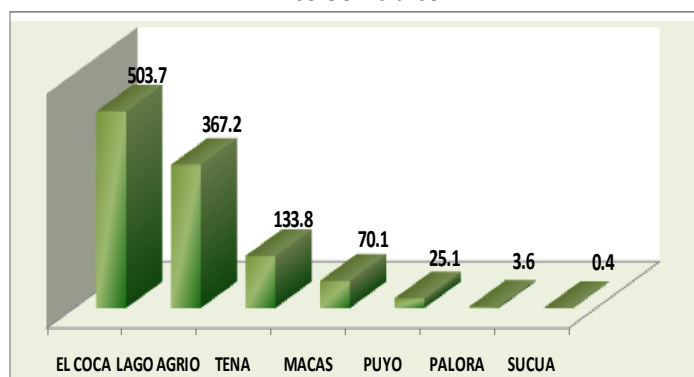
De acuerdo a la investigación de campo realizada por el Banco Central del Ecuador en el cuarto trimestre de 2010, se observó en las provincias de la Amazonía la presencia de ciudadanos extranjeros provenientes principalmente de Perú, Colombia, China, etc., que se encuentran trabajando en actividades informales, como: construcción, comercio, minería, servicios, etc., y que en el trimestre octubre – diciembre enviaron a sus países de origen USD 1.1 millones, 324.0% mayor al realizado en el cuarto trimestre de 2009 (USD 0.3 millones).

**REGIÓN AMAZÓNICA
REMESAS DE TRABAJADORES ENVIADAS
CUARTO TRIMESTRE 2010
Miles US Dólares**



Finalmente por concepto de otras transferencias corrientes, en el cuarto trimestre de 2010, la Amazonía envió al resto del mundo USD 2.0 millones, valor superior en 134.0% comparado con el remitido en el cuarto trimestre de 2009 (0.8 millones).

**REGIÓN AMAZÓNICA
OTRAS TRANSFERENCIA CORRIENTES ENVIADAS
CUARTO TRIMESTRE 2010
Miles US Dólares**



**REGIÓN AMAZÓNICA
REMESAS RECIBIDAS POR LOCALIDAD
CUARTO TRIMESTRE 2010
Millones US Dólares**

| LOCALIDAD | VALOR | VALOR |
|-----------------------|-----------------|-------------|
| MACAS | 2,958.5 | 27.3% |
| SUCUA | 2,439.0 | 22.5% |
| EL PUYO | 1,882.0 | 17.4% |
| GUALAQUIZA | 873.9 | 8.1% |
| LAGO AG RIO | 833.2 | 7.7% |
| TENA | 546.7 | 5.0% |
| LIMON | 510.2 | 4.7% |
| EL COCA | 323.9 | 3.0% |
| PALORA | 246.4 | 2.3% |
| MENDEZ | 152.0 | 1.4% |
| SAN JUAN BOSCO | 52.4 | 0.5% |
| HUAMBI | 18.5 | 0.2% |
| SHUSHUFINDI | 1.5 | 0.0% |
| PALANDA | 0.4 | 0.0% |
| TOTAL GENERAL: | 10,836.8 | 100% |