



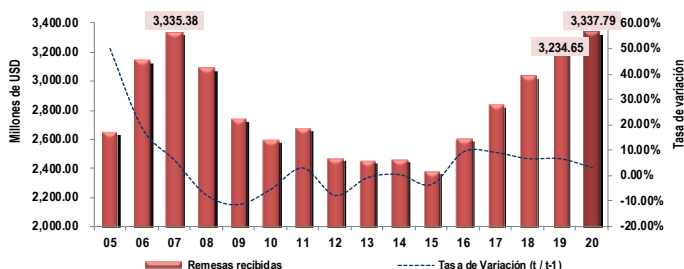
# Evolución del flujo de remesas NACIONAL

## 2020

### I. FLUJO DE REMESAS RECIBIDAS (USD 3,337.79 MILLONES)

Durante 2020 el flujo de remesas familiares que ingresó al país representó un record histórico en la serie estadística compilada por el Banco Central del Ecuador, al ascender a USD 3,337.79 millones, cifra superior en 3.19% al valor registrado en 2019 (USD 3,234.65 millones) y marginalmente en 0.07% al contabilizado en 2007 (USD 3,335.38 millones). El aumento del flujo de remesas en 2020 con respecto a 2019, se atribuye a los paquetes de ayuda económica otorgado por el Gobierno de Estados Unidos (EUA) en la actual crisis sanitaria por Covid-19, lo que permitió a los emigrados ecuatorianos, enviar mayores flujos de dinero a sus familiares. Igualmente, los valores provenientes de España, Italia y otros países a pesar de la difícil coyuntura económica no se vieron mayormente afectados. Estos recursos que ingresaron al país en 2020 representaron el 3.45% del PIB.

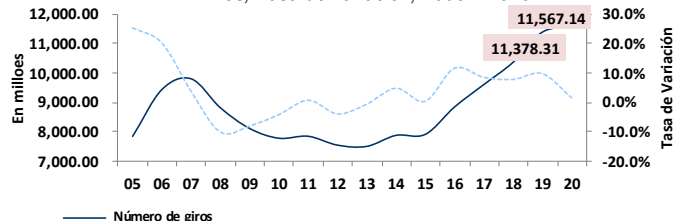
#### REMESAS DE TRABAJADORES RECIBIDAS (Millones USD y Tasa de variación, 2005 – 2020)



Los giros recibidos en el país en 2020 ascendieron a 11,567,144, cifra superior en 1.66% a los registrados en 2019 (11,378,307). El número de envíos remitidos desde el exterior reflejaría la frecuencia de las transferencias que por concepto de remesas los emigrantes ecuatorianos realizan a sus familiares.

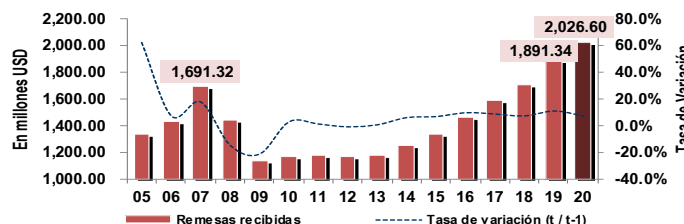
#### NÚMERO DE GIROS RECIBIDOS

En miles, Tasa de variación, 2005 – 2020



El flujo de remesas procedente de los Estados Unidos de América (EUA) en 2020 ascendió a USD 2,026.60 millones (60.72% del monto total recibido) que, comparado con el contabilizado en 2019 (USD 1,891.34 millones), representó un aumento de 7.15%.

#### REMESAS RECIBIDAS DESDE ESTADOS UNIDOS DE AMÉRICA (Millones USD y Tasa de variación, 2005 – 2020)

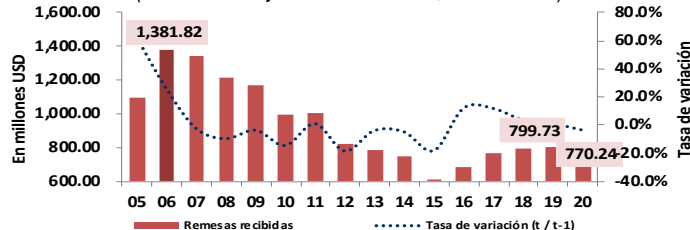


El Buró Nacional de Investigación Económica de Estados Unidos -NBER<sup>1</sup>- informó que el Producto Interno Bruto (PIB) en 2020 se contrajo en 3.5% respecto del año anterior, como consecuencia del impacto de la pandemia de Covid-19 y de las restricciones implementadas para contener la propagación de los contagios. La caída del PIB se atribuye al descenso del gasto final de los hogares, exportaciones, inversión privada no residencial y al gasto de las Administraciones locales y estatales, que en parte fueron compensadas por los aumentos de las partidas del Gobierno federal.

El flujo de remesas proveniente de España en 2020 sumó USD 770.24 millones (23.08% del monto total recibido), cifra inferior en 3.69% a la contabilizada en 2019 (USD 799.73 millones).

#### REMESAS RECIBIDAS DESDE ESPAÑA

(Millones USD y Tasa de variación, 2005 – 2020)

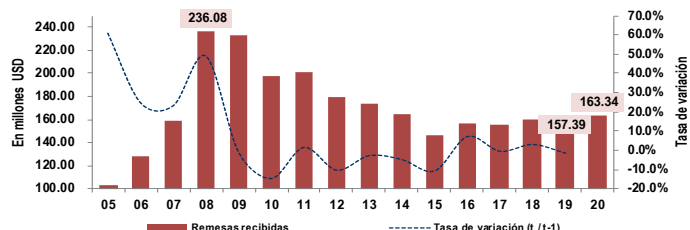


El Instituto de Estadística (INE)<sup>2</sup> de España informó que la caída del PIB de ese país en 2020 fue de 11.0% como consecuencia del Covid-19 que paralizó por completo la economía y redujo la actividad potencial durante gran parte del año con medidas de restricción y distanciamiento social. La mayor caída anual del PIB se registró en 2009, en plena crisis financiera, con una desaceleración de 3.8%, sin embargo, la crisis sanitaria del Covid-19 batió todos los récords y 2020 ha sido el peor año para el PIB desde el inicio de la serie, en 1970.

Durante 2020, el flujo de remesas proveniente de Italia sumó USD 163.34 millones (4.89% del monto total recibido), valor superior en 3.78%, comparado con el contabilizado en 2019 (USD 157.39 millones).

#### REMESAS RECIBIDAS DESDE ITALIA

(Millones USD y Tasa de variación, 2005 – 2020)

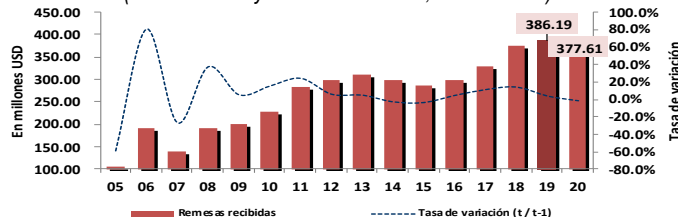


El Instituto de Estadística de Italia (ISTAT<sup>3</sup>), anunció que el PIB de ese país cayó en 8.9% en 2020, debido a la crisis económica provocada por la pandemia de Covid-19 registrando una de los peores desplomes del PIB de la zona euro. Para reactivar su economía, el gobierno italiano cuenta con un plan de más de 200,000 millones de euros (240,000 millones de dólares) financiado por la Unión Europea, sin embargo, la crisis política arroja dudas sobre la capacidad del país para implementarlo durante 2021.

En 2020, desde el Resto del Mundo por concepto de remesas se enviaron al país USD 377.61 millones (11.31% del monto total recibido), valor inferior en 2.22% al observado en 2019 (USD 386.19 millones). La medición del flujo de remesas para este año, refleja la presencia de emigrantes ecuatorianos en países de la región como: México, Chile, Perú, Canadá y Colombia, que aportaron con el 5.83% (USD 194.59 millones) del flujo de remesas recibido en el país. Igualmente, desde otras naciones europeas como: Reino Unido, Alemania, Suiza, Francia y Bélgica, se canalizó el 3.30% (USD 110.14 millones) del total de remesas recibido en el país.

#### REMESAS RECIBIDAS DESDE EL RESTO DEL MUNDO

(Millones USD y Tasa de variación, 2005 – 2020)



1 <https://www.commerce.gov>

2 <https://www.ine.es>

3 <https://www.istat.it>

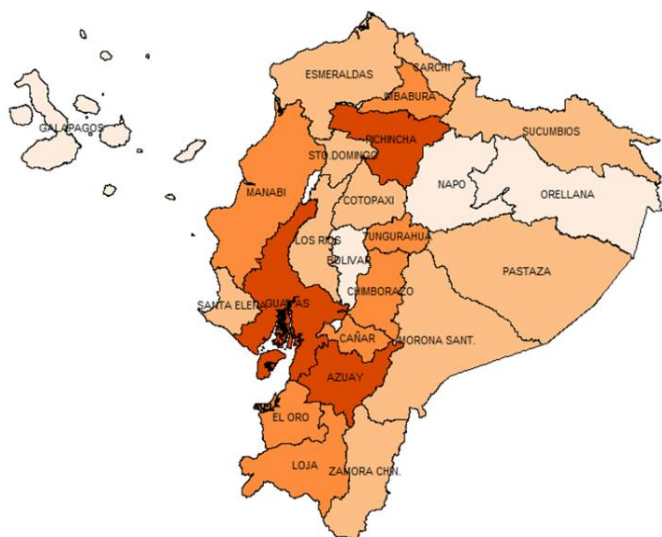


# Evolución del flujo de remesas NACIONAL

2020

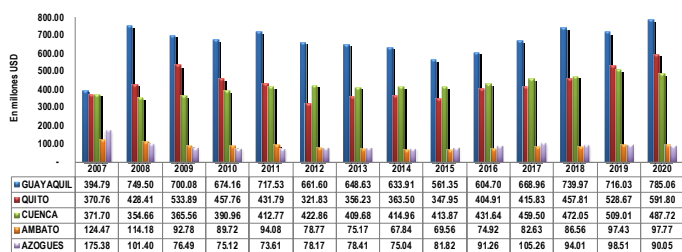
Las principales provincias que en 2020 concentraron flujos de remesas familiares fueron: Guayas, Azuay, Pichincha y Cañar, cuyo agregado alcanzó los USD 2.494.79 millones, que representaron el 74.74% del flujo total de remesas. De su lado, las provincias de Sucumbíos, Napo, Carchi, Orellana, Bolívar y Galápagos, representaron apenas el 0.92% (USD 30.58 millones) del monto de remesas recibido, como se observa en la intensidad de color del mapa.

## PROVINCIAS BENEFICIARIAS DE REMESAS Año 2020



Las principales capitales de provincia hacia donde se canalizaron las remesas en 2020 fueron: Guayaquil, Quito, Cuenca, Ambato y Azogues, que en conjunto sumaron USD 2,052.40 millones y representaron el 61.49% del total de remesas recibidas en el país.

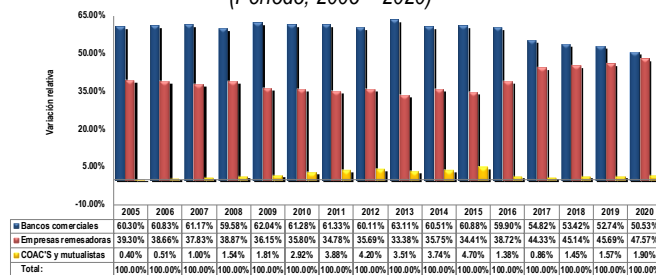
## PRINCIPALES CAPITALES DE PROVINCIA BENEFICIARIAS DE REMESAS (Millones USD, 2007-2020)



La liquidación y pago del flujo de remesas durante 2020 contó con la participación de bancos privados bajo la modalidad de acreditación a cuentas y pago en efectivo a través de empresas auxiliares de servicios financieros con el 50.53%; las empresas remesadoras realizaron pagos en efectivo y acreditación a cuentas a través del sistema financiero corresponsal en 47.57%; y, las cooperativas de ahorro y crédito y asociaciones mutualistas con acreditación a cuentas de ahorro lo hicieron en el 1.90%. Conviene señalar que, un gran número de cooperativas de ahorro y crédito que operan principalmente en las provincias de la Sierra, Austro y Amazonia se encuentran realizando el pago de remesas como corresponsales de empresas remesadoras y bancos privados.

## PARTICIPACIÓN PORCENTUAL DEL PAGO DE REMESAS

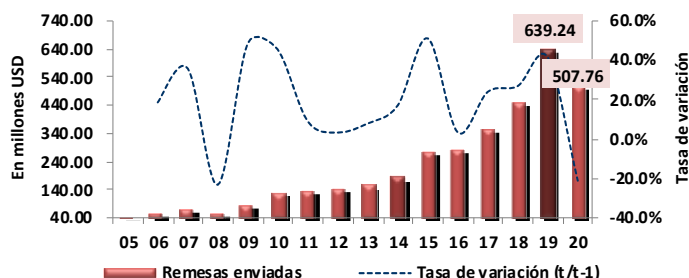
(Período, 2005 – 2020)



## II. FLUJO DE REMESAS ENVIADAS (USD 507.76 MILLONES)

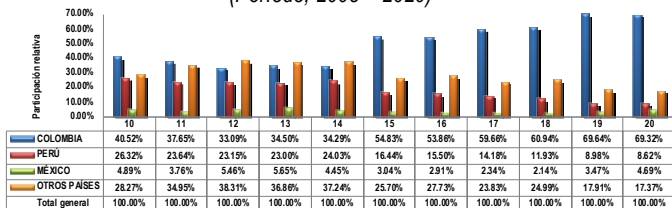
El flujo de remesas enviado al Resto del Mundo en 2020, ascendió a USD 507.76 millones, cifra inferior en 20.57% a la registrada en 2019 (USD 639.24 millones).

## REMESAS DE TRABAJADORES ENVIADAS AL EXTERIOR (Millones USD, Tasa de variación, 2005 - 2020)



En 2020, ciudadanos colombianos, peruanos y mexicanos remitieron en conjunto a sus países USD 419.56 millones, cifra que representó el 82.63% del total enviado al exterior. Asimismo, residentes cubanos, bolivianos, nicaragüenses, haitianos y venezolanos, giraron a sus países USD 7.28 millones que representó el 1.43% del total enviado al resto del mundo. De acuerdo a la investigación de campo realizada por el Banco Central del Ecuador, dichos ciudadanos laboran en actividades económicas como: servicios, comercio, hoteles y restaurantes, entre otras.

## REMESAS ENVIADAS: PRINCIPALES PAÍSES DE DESTINO (Período, 2005 – 2020)



El flujo de remesas enviadas en 2020, se concentraron principalmente en las provincias de Pichincha, Guayas y Azuay al sumar USD 306.65 millones, equivalentes al 60.39% del valor remitido al resto del mundo (USD 507.76 millones).

## PROVINCIAS EMISORAS DE REMESAS ENVIADAS Año 2020



# Evolución del flujo de remesas NACIONAL

2020

