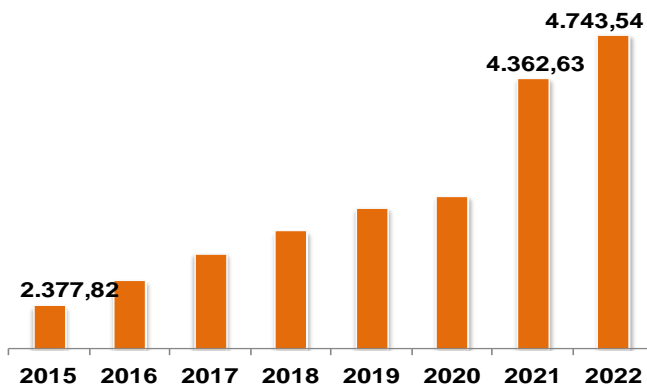


I. FLUJO DE REMESAS RECIBIDAS (USD 4.743,54 millones)

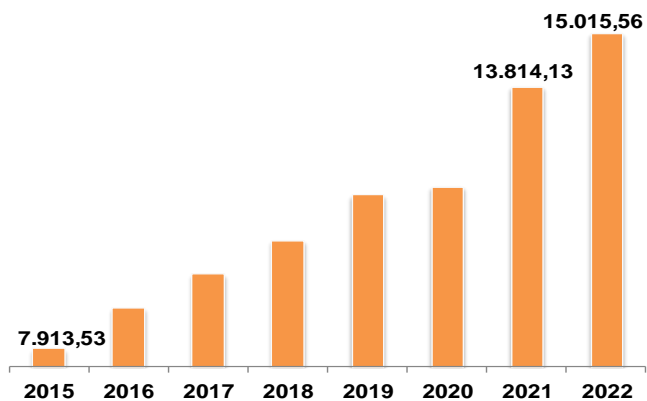
Durante 2022 el flujo de remesas que ingresó al país representó un nuevo récord histórico en la serie estadística, al sumar USD 4.743,54 millones, cifra superior en 8,73% al valor contabilizado en 2021 (USD 4.362,63 millones). El aumento del flujo de remesas en 2022 con respecto a 2021, se atribuiría principalmente a la recuperación económica registrada en los Estados Unidos de América (EUA). En los casos de España e Italia, a pesar de observar un mejoramiento de sus economías, los flujos de remesas experimentaron una disminución.

Flujos de remesas recibidos Millones de USD, 2015 – 2022



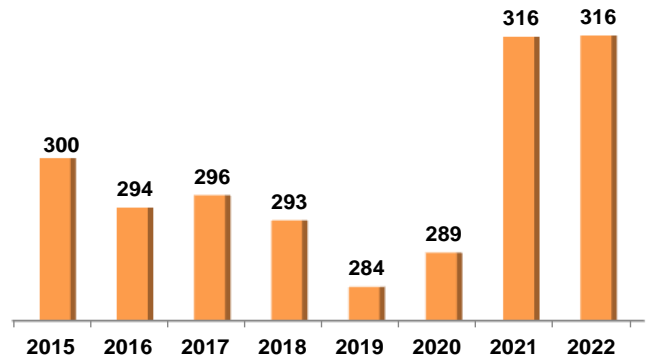
El número de giros recibidos en 2022 ascendieron a 15.015,56 miles que representaron un récord de envíos por concepto de remesas y que significó un aumento de 8,70% frente a las transferencias registradas en 2021 (13.814,13).

Giros recibidos Número de envíos, en miles, 2015 – 2022



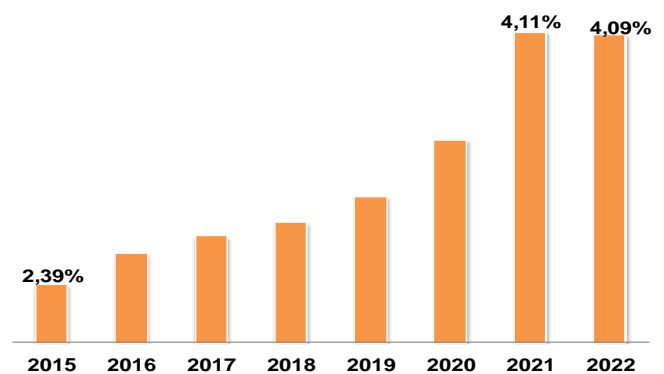
El monto promedio de dólares por giro recibido se mantiene en un nivel similar al año 2021.

Promedios de remesas recibidas En USD, 2015 – 2022




Los flujos de remesas que ingresaron al país, con relación al PIB de 2022 representaron alrededor de 4,09%.

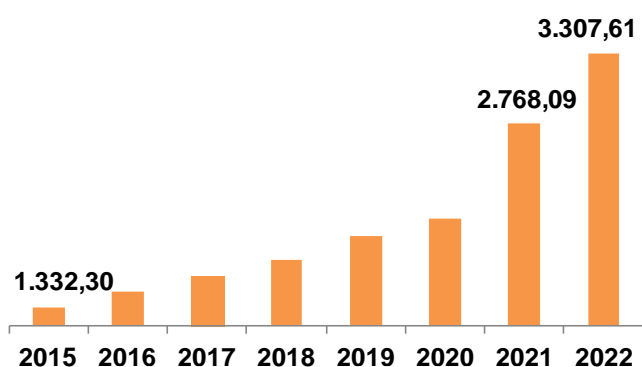
Relación de remesas frente al PIB 2015 – 2022



El monto de remesas proveniente de los Estados Unidos de América (EUA), en 2022, ascendió a USD 3.307,61 millones (69,73% del valor recibido en el país) cifra superior en 19,49% a la registrada en 2021 (USD 2.768,09 millones).



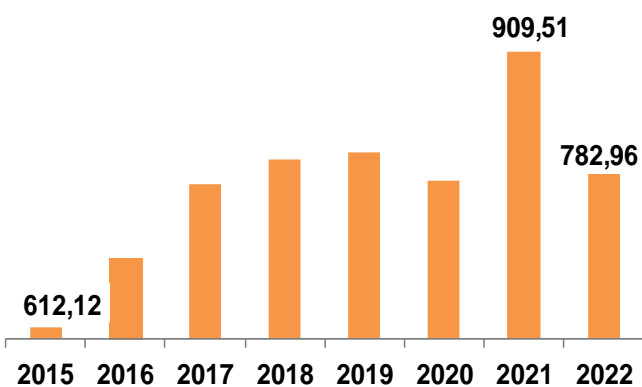
Flujos de remesas recibidos de EUA
Millones de USD, 2015 – 2022



El Buró Nacional de Investigación Económica - NBER¹, informó que en 2022 el Producto Interno Bruto (PIB) de EUA registró un crecimiento de 2,1% sustancialmente inferior al presentado en 2021 que fue de 5,9%.

El flujo de remesas proveniente de España, en 2022, sumó USD 782,96 millones (16,51 del flujo recibido), cifra inferior en 13,91% a la registrada en 2021 (USD 909.51 millones).

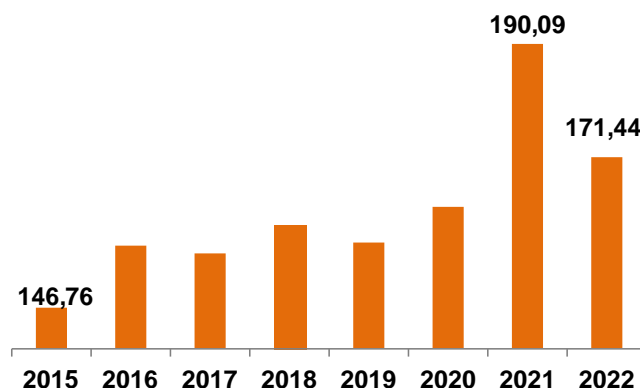
Flujos de remesas recibidos de España
Millones de USD, 2015 – 2022



El Instituto de Estadística (INE)² de España, informó que el PIB de este país creció en 5,5% en 2022, lo mismo que en 2021, registrando en ambos años sus mayores tasas de crecimiento desde 1973. De este modo, la economía española encadenó en 2022 su segundo año de crecimiento consecutivo y que supuso el retorno a tasas positivas tras el descenso histórico del PIB del 11,3% provocado por la irrupción del coronavirus.

El flujo de remesas procedente de Italia, en 2022, sumó USD 171,44 millones (3,61% del monto recibido), que experimentó una disminución de 9.81% frente al valor registrado en 2020 (USD 190.09 millones).

Flujos de remesas recibidos de Italia
Millones de USD, 2015 – 2021



El Instituto de Estadísticas de Italia -ISTAT³-, informó que su economía (PIB) en 2022 creció en 3,7%, cuya evolución se atribuiría al aporte positivo de la construcción en 10,2% y del sector terciario en 4,8%, mientras que los sectores de la agricultura, silvicultura y pesca e industria se habrían contraído en 1,8% y 0,1%, en su orden. El crecimiento de la economía se imputaría a la demanda interna, que contribuyó positivamente al PIB en 4,6%, mientras que la demanda externa neta fue negativa en 0,5 puntos.

Durante 2022 el monto de remesas proveniente del Resto del Mundo alcanzó la cifra de USD 481,52 millones (10,15% del flujo receptado), que representó una caída de 2,66%, al compararla con la observada en 2021 (USD 494,69 millones).

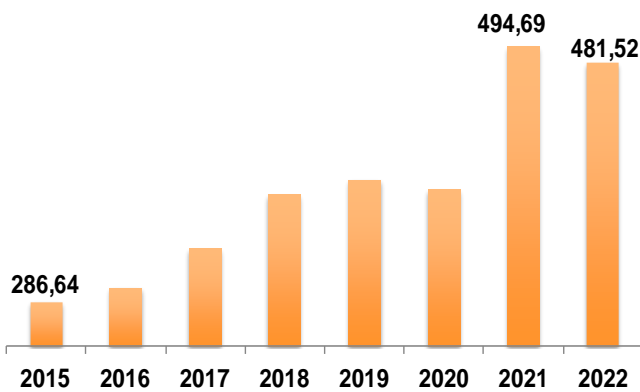
¹ <https://www.commerce.gov>

² <https://www.ine.es>

³ <https://www.istat.it>



Flujos de remesas recibidos del Resto del Mundo
Millones de USD, 2015 – 2022

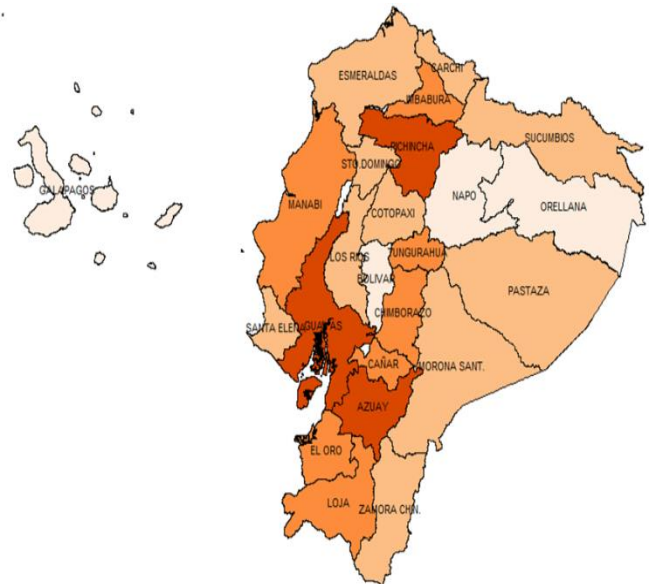


La medición del flujo de remesas correspondiente a 2022, muestra la presencia de emigrantes ecuatorianos en países de la región como: México, Chile, Perú, Canadá y Colombia, que aportaron con el 5,42% (USD 257,18 millones) del flujo de remesas recibido en el país. Igualmente, desde Reino Unido, Suiza, Alemania, Francia y Bélgica, se receiptó el 2,92% (USD 138,27 millones) del total del flujo de remesas.

En 2022, el 50,81% del flujo de remesas fue atendido por bancos privados con acreditación a cuenta y pago en efectivo, a través de empresas auxiliares de servicios financieros. Las empresas remesadoras realizaron pagos con acreditación a cuenta a través de entidades financieras corresponsales y pago en efectivo en sus oficinas y agentes afianzados, con una participación de 46,27%; y, las cooperativas de ahorro y crédito y asociaciones mutualistas, efectuaron acreditaciones a cuentas de ahorro en 2,92%.

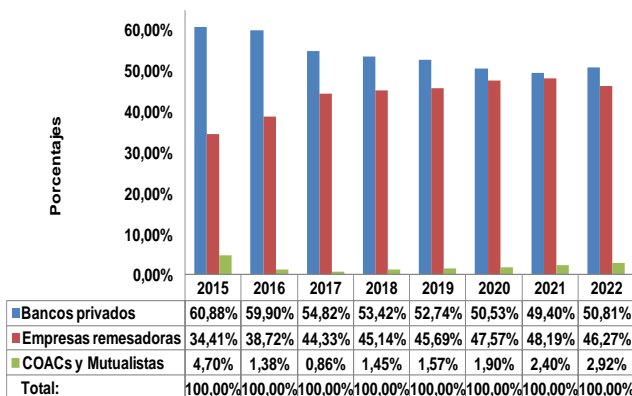
En 2022, las provincias de Guayas, Azuay, Pichincha y Cañar concentraron el 77,22% (USD 3.663,16 millones) del flujo total de remesas que se atribuiría a la residencia de miles de hogares beneficiarios en estas áreas geográficas y al número de entidades financieras y empresas remesadoras que brindan el servicio de pago de remesas en estas localidades; en tanto que las provincias de Bolívar, Napo, Francisco de Orellana y Galápagos participaron marginalmente con el 0.41% equivalente a USD 19,26 millones, conforme se observa en la intensidad de color del mapa.

Provincias beneficiarias de remesas recibidas 2022



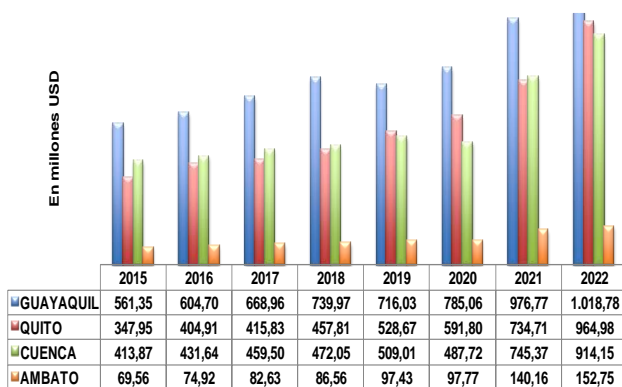
En este período, las capitales de las principales provincias receptoras de remesas (Guayaquil, Cuenca, Quito y Ambato) en conjunto concentraron el 64,31% del flujo recibido en el país, equivalente a USD 3.050,66 millones.

Participación relativa en el pago de remesas
2015 – 2022





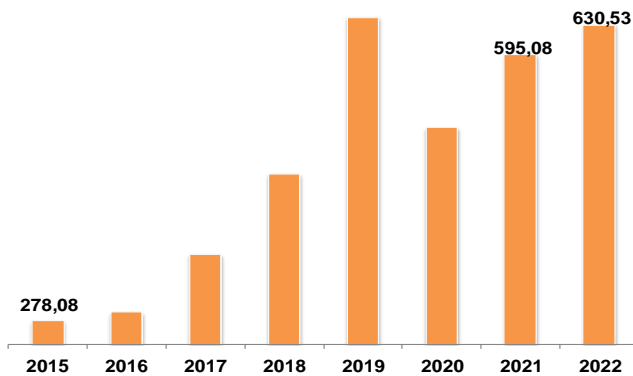
Principales ciudades beneficiarias de remesas
Millones de USD, 2015 – 2022



II. FLUJO DE REMESAS ENVIADAS (USD 630,53 millones)

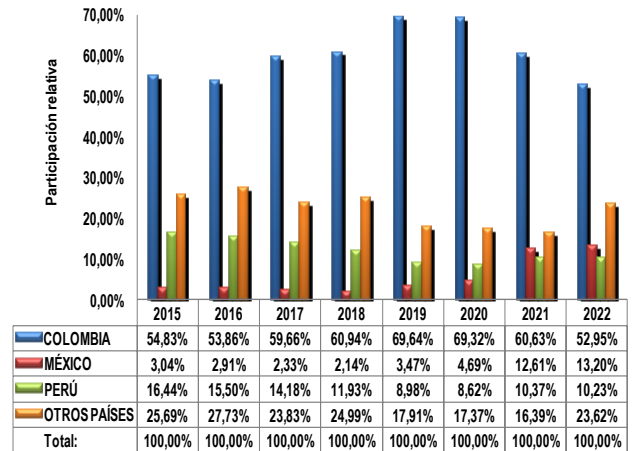
Durante 2022 el flujo de remesas enviado al Resto del Mundo, ascendió a USD 630,53 millones, cifra que experimentó un aumento de 5,96% frente a la contabilizada en 2021 (USD 595,08 millones).

Flujos de remesas enviadas
Millones de USD, 2015 – 2022



En 2022, por concepto de remesas se remitieron a Colombia, México y Perú USD 481,60 millones cifra que representó el 76,38% del total enviado al exterior, derivada de actividades económicas en servicios, comercio, hoteles y restaurantes, entre otras. De su lado, los recursos girados a Venezuela, Nicaragua, Bolivia y Haití, provendrían mayoritariamente de actividades informales y que representaron el 5,12% (USD 32,31 millones) del flujo enviado al exterior.

Remesas enviadas: principales países de destino
2015 – 2022



El envío de remesas en 2022, se concentró principalmente en las provincias de Pichincha, Guayas, Azuay y Manabí al sumar USD 405,05 millones, equivalentes al 64,24% del flujo total remitido; en tanto que las provincias de Pastaza, Napo, Bolívar y Galápagos participaron marginalmente con USD 9,82 millones, equivalente al 1,56%, conforme se observa en la intensidad de color del mapa.

Provincias que envían remesas al exterior 2022

