I. RESERVAS INTERNACIONALES¹

Entre el 31 de enero y el 07 de febrero de 2025, las Reservas Internacionales (RI) registraron un aumento de USD 56,7 millones, con lo que su saldo alcanzó un valor de USD 7.479,9 millones.

I. RESERVAS INTERNACIONALES²

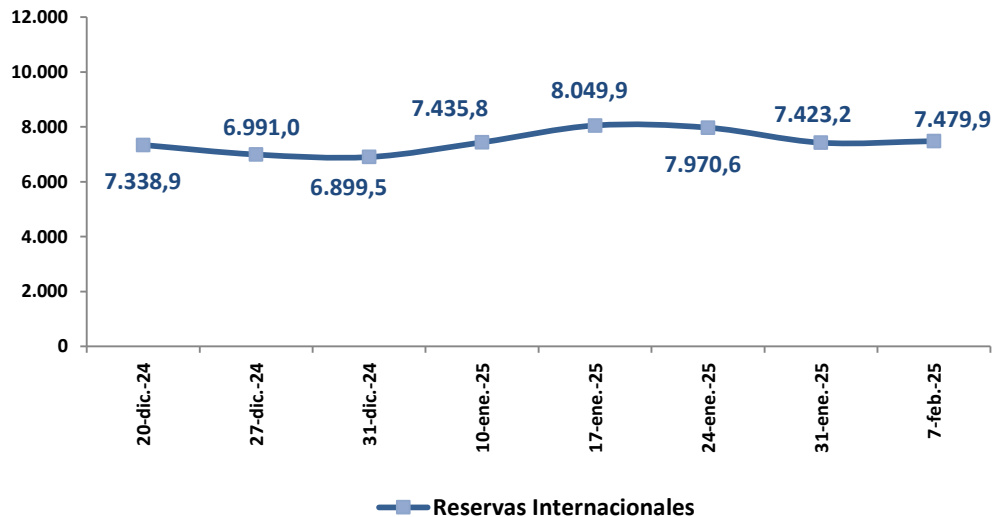
saldos en millones de USD

	Semanas				Variación Semanal Absoluta (3-2) millones de USD
	1	2	3		
	31-dic-2024	24-ene-2025	31-ene-2025	7-feb-2025	
Posición neta en divisas	4.638,8	5.445,7	4.869,1	5.004,6	135,5
Caja en divisas	1.263,0	1.672,9	1.766,6	1.777,6	11,0
Depósitos netos en bancos e instituciones del exterior	394,0	347,6	787,2	328,6	-458,6
Inversiones dep. plazo y títulos	2.981,8	3.425,2	2.315,3	2.898,4	583,1
Oro	2.204,6	2.346,3	2.376,1	2.429,0	52,9
DEGs	18,9	141,3	140,8	9,0	-131,8
Posición de reserva en FMI	37,2	37,3	37,2	37,3	0,1
RESERVAS INTERNACIONALES	6.899,5	7.970,6	7.423,2	7.479,9	56,7

EVOLUCIÓN DE LA RI

RI

saldos en millones de USD



1. De conformidad al artículo 137 del Código Orgánico Monetario y Financiero (Registro Oficial N° 332 – Viernes 12 de septiembre de 2014), la Reserva Internacional de Libre Disponibilidad (RILD), pasa a denominarse Reservas Internacionales (RI).

Debido a revisiones metodológicas se realizaron reprocesos en las cifras del Banco Central del Ecuador (BCE), a partir del 09 de agosto de 2016, dado que existieron valores registrados en la cuenta de Obligaciones con el Fondo Monetario Internacional (FMI) que deben registrarse en la cuenta de Endeudamiento Externo.

2. Mediante resolución 635-2020-M, del 29 de diciembre de 2020, la Junta de Política y Regulación Monetaria y Financiera, emite una nueva Norma para establecer la metodología de cálculo de las Reservas Internacionales, a partir del 1 de enero de 2021. Mediante resolución JPRM-2022-008-M, del 23 de febrero de 2022, la Junta de Política y Regulación Monetaria emite una nueva norma para establecer la metodología de cálculo de las Reservas Internacionales, a partir del 23 de febrero de 2022.

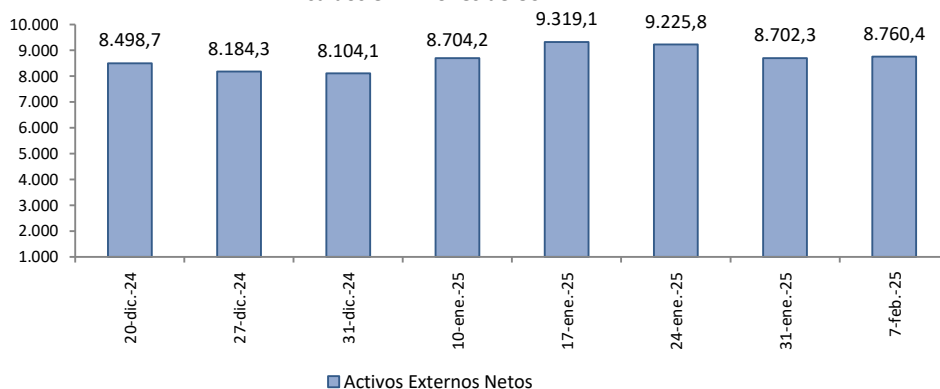
II. PANORAMA DEL BANCO CENTRAL DEL ECUADOR (BCE)³

El saldo de los activos externos e internos netos del BCE al 07 de febrero de 2025, fue de USD 8.760,4 millones y USD 731,4 millones respectivamente; mientras que el saldo de los pasivos monetarios y otras obligaciones fue de USD 9.491,8 millones.

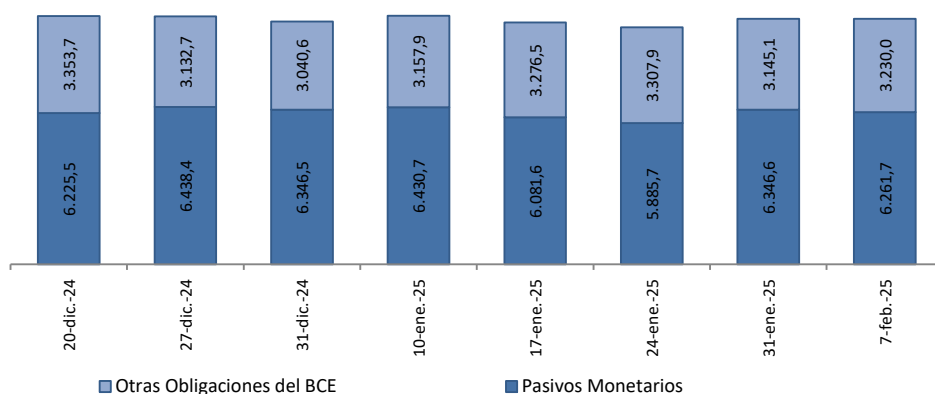
PANORAMA DEL BANCO CENTRAL DEL ECUADOR^{5 6} saldos en millones de USD

	Semanas			Variación Semanal Absoluta (3-2) millones de USD
	1	2	3	
	24-ene.-25	31-ene.-25	07-feb.-25	
Activos Externos Netos	9.225,8	8.702,3	8.760,4	58,1
Activos Internos Netos	-32,3	789,4	731,4	-58,0
Crédito interno	2.923,9	3.797,1	3.793,4	-3,7
<i>Crédito neto al gobierno central(7) (8)</i>	3.354,7	3.889,2	3.987,5	98,4
<i>Crédito a los gobiernos provinciales y locales</i>	0,0	0,0	0,0	0,0
<i>Crédito neto fondos seguridad social</i>	-1.102,0	-763,9	-866,1	-102,2
<i>Crédito al sistema financiero(7)</i>	662,3	663,3	663,3	0,0
<i>Crédito al sector privado</i>	8,9	8,6	8,6	0,0
Pasivos Monetarios y Otras obligaciones	9.193,5	9.491,7	9.491,8	0,1
Pasivos Monetarios (8)	5.885,7	6.346,6	6.261,7	-84,8
Otras Obligaciones del BCE⁴	3.307,9	3.145,1	3.230,0	84,9

ACTIVOS EXTERNOS NETOS saldos en millones de USD



PASIVOS MONETARIOS Y OTRAS OBLIGACIONES saldos en millones de USD



3. El Panorama del BCE es una presentación analítica que resume la relación entre los pasivos monetarios y los activos internos y externos que respaldan esos pasivos; por tanto, la estructura del panorama se basa en las funciones que desempeña el BCE como tenedor de reservas internacionales, agente financiero y depositario del gobierno; y de banco del sistema financiero.

4. Las otras obligaciones del BCE están compuestas por los bonos de estabilización, los títulos TBC, depósitos monetarios y las cuentas por pagar.

5. Desde enero 2014 se modifica la presentación de las cuentas de balance del Banco Central del Ecuador (depósitos otras entidades gobierno central, crédito neto fondos de seguridad social, depósitos sociedades públicas no financieras), debido a una actualización de la sectorización.

6. Desde enero 2009 se modifica la presentación de las cuentas de balance del Banco Central del Ecuador (crédito al gobierno central, crédito otras sociedades de depósito, crédito otras sociedades financieras), debido a una actualización de la sectorización.

7. El 30 de junio de 2021 se firmó el contrato de compraventa de acciones que el Banco Central del Ecuador mantiene en tres instituciones que forman parte de la banca pública. <https://www.bce.fin.ec/index.php/boletines-de-prensa-archivo/item/1435-el-gobierno-nacional-a-traves-del-ministerio-de-economia-y-finanzas-y-el-banco-central-del-ecuador-bce-marco-un-hito-este-miercoles-30-de-junio-de-2021-mediante-la-firma-del-contrato-de-compraventa-de-acciones-que-el-banco-central-del-ecuador-m>

8. Desde agosto 2021 se modifica la presentación de las cuentas de balance del Banco Central del Ecuador (depósitos otras entidades gobierno central, depósitos otras sociedades

III. PANORAMA DE LAS OTRAS SOCIEDADES DE DEPÓSITO (OSD)^{9(*)}

El saldo de los activos externos e internos netos de las OSD al 24 de enero de 2025, fue de USD 8.178,9 millones y USD 59.655,4 millones, respectivamente; mientras que el saldo de los pasivos financieros fue de USD 67.834,3 millones.

PANORAMA DE LAS OSD

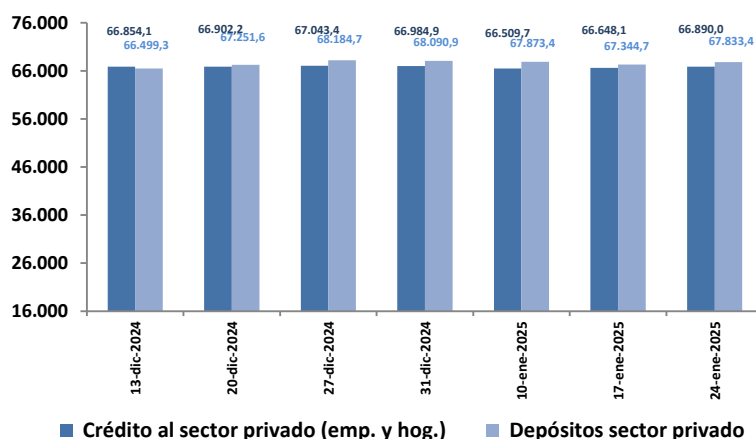
saldos en millones de USD

	Semanas			Variación Semanal Absoluta (3-2) millones de USD
	1 10-ene.-25	2 17-ene.-25	3 24-ene.-25	
ACTIVOS EXTERNOS NETOS	8.321,2	8.045,3	8.178,9	133,5
Activos Externos	12.782,8	12.502,5	12.626,5	123,9
Pasivos Externos	4.461,6	4.457,2	4.447,6	-9,6
ACTIVOS INTERNOS NETOS	59.553,1	59.300,3	59.655,4	355,1
Crédito interno	66.629,4	66.927,0	67.225,0	298,0
<i>Crédito neto al gobierno central</i>	1.524,1	1.696,9	1.742,7	45,9
<i>Depósitos fondos seguridad social</i>	-585,4	-565,2	-547,6	17,6
<i>Crédito sociedades públicas no finan.</i>	2,6	2,6	2,6	0,0
<i>Crédito gobiernos provinciales y locales</i>	0,0	0,0	0,0	0,0
<i>Crédito neto otras sociedades financieras</i>	-821,5	-855,4	-862,7	-7,3
<i>Crédito neto entidades off-shore</i>	0,0	0,0	0,0	0,0
<i>Crédito al sector privado (emp. y hog.)</i>	66.509,7	66.648,1	66.890,0	241,9
Posición neta con el BCE	5.058,0	4.773,9	4.567,1	-206,7
Otros activos netos no clasificados	-12.134,2	-12.400,5	-12.136,7	263,9
PASIVOS FINANCIEROS	67.874,4	67.345,6	67.834,3	488,6
Pasivos monetarios	67.873,4	67.344,7	67.833,4	488,6
Depósitos a la vista	11.075,1	10.417,3	10.719,8	302,5
<i>Sociedades públicas no financieras</i>	20,0	19,5	19,4	-0,1
<i>Gobiernos estatales y provinciales</i>	40,1	18,7	18,6	-0,1
<i>Otras sociedades no financieras</i>	6.605,6	6.057,5	6.296,5	239,0
<i>Otros sectores residentes</i>	4.409,4	4.321,5	4.385,2	63,7
Cuasidinero	56.798,4	56.927,4	57.113,6	186,2
<i>Depósitos de ahorro</i>	17.542,5	17.586,1	17.504,7	-81,4
<i>Depósitos a plazo fijo</i>	36.239,9	36.411,2	36.587,0	175,8
<i>Depósitos restringidos</i>	2.170,8	2.157,8	2.172,6	14,8
<i>Operaciones de reporto</i>	516,3	458,7	544,2	85,5
<i>Otros depósitos</i>	328,9	313,7	305,2	-8,5
Instrumentos financieros	0,9	0,9	0,9	0,0

INDICADORES DE CRÉDITO Y CAPTACIONES DE LAS OSD

CARTERA Y CAPTACIONES DEL SECTOR PRIVADO

saldos en millones de USD



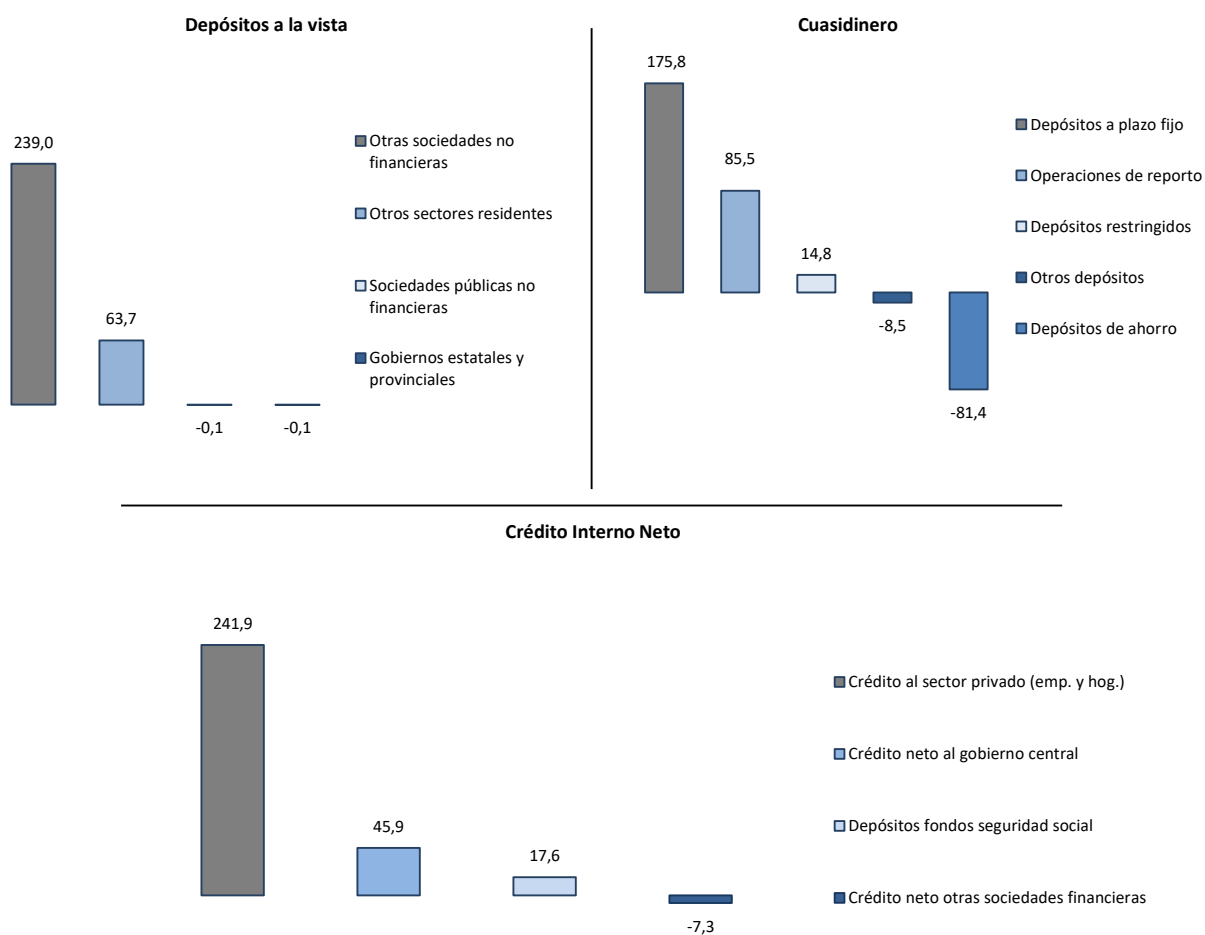
9. El Panorama de las (OSD) es un estado analítico que indica la relación existente entre los activos externos e internos y los pasivos financieros de este tipo de entidades con los distintos sectores de la economía. Las OSD se caracterizan por conceder crédito, recibir depósitos a la vista o cualquier tipo de depósitos de menor liquidez como los de ahorro y plazo y además son creadoras de dinero. Comprenden los bancos privados, el BNF (se dispone de información de BNF hasta el 06 de mayo de 2016), BanEcuador (a partir del 13 de mayo de 2016 empiezan a registrarse valores), sociedades financieras, mutualistas, cooperativas de ahorro y crédito, entre otros. (Las cifras presentadas son provisionales, su reproceso se realizará conforme a la recepción de la información enviada por las entidades del sistema financiero.)

(*) Los datos al 24 de enero de 2024, son cifras provisionales y sujetas a revisión.

VARIACIÓN SEMANAL DE COLOCACIONES Y CAPTACIONES DEL PANORAMA DE LAS OSD

Entre el 17 y 24 de enero de 2025

saldos en millones de USD



* Crédito sociedades públicas no financieras, crédito a los gobiernos provinciales y locales, crédito de las entidades off-shore no presentaron variaciones.