

I. Reservas internacionales<sup>1</sup>

Entre el 12 al 19 de junio de 2026, las reservas internacionales (RI) registraron un incremento de USD 377,6 millones, con lo que su saldo alcanzó un valor de USD 13.259,3 millones.

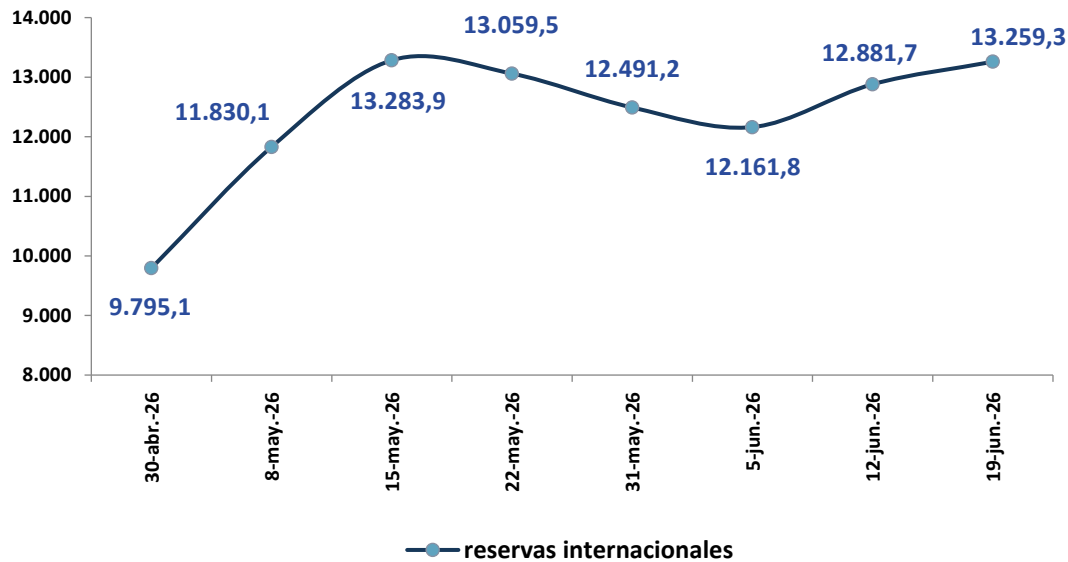
Tabla 1. Reservas internacionales<sup>2</sup>

Saldos en millones de USD

	Semanas			Variación semanal absoluta (3-2)	
	1	2	3		
	31-dic.-2025	5-jun.-2026	12-jun.-2026	19-jun.-2026	Millones de USD
<b>Posición neta en divisas</b>	<b>6.057,3</b>	<b>8.426,1</b>	<b>9.297,5</b>	<b>9.705,0</b>	<b>407,5</b>
<i>Caja en divisas</i>	990,3	494,2	509,9	568,0	58,1
<i>Depósitos netos en bancos e instituciones financieras</i>	816,1	1.135,1	1.474,8	818,5	-656,2
<i>Inversiones dep. plazo y títulos</i>	4.250,9	6.796,8	7.312,7	8.318,4	1.005,6
<b>Oro</b>	<b>3.690,6</b>	<b>3.688,4</b>	<b>3.537,0</b>	<b>3.507,4</b>	<b>-29,6</b>
<b>DEGs</b>	<b>8,1</b>	<b>8,3</b>	<b>8,3</b>	<b>8,3</b>	<b>-0,0</b>
<b>Posición de reserva en FMI</b>	<b>39,1</b>	<b>39,0</b>	<b>39,0</b>	<b>38,8</b>	<b>-0,2</b>
<b>RESERVAS INTERNACIONALES</b>	<b>9.795,1</b>	<b>12.161,8</b>	<b>12.881,7</b>	<b>13.259,3</b>	<b>377,6</b>

Figura 1. Evolución de las reservas internacionales

Saldos en millones de USD



<sup>1</sup> De conformidad al artículo 137 del Código Orgánico Monetario y Financiero (Registro Oficial N° 332-Viernes 12 de septiembre de 2014), la reserva internacional de libre disponibilidad (RILD), pasa a denominarse reservas internacionales (RI). Debido a revisiones metodológicas, se realizaron reprocesos en las cifras del Banco Central del Ecuador (BCE) a partir del 09 de agosto de 2016, dado que existieron valores registrados en la cuenta de obligaciones con el Fondo Monetario Internacional (FMI) que deben registrarse en la cuenta de endeudamiento externo.

<sup>2</sup> Mediante resolución 635-2020-M, del 29 de diciembre de 2020, la Junta de Política y Regulación Monetaria y Financiera emitió una nueva norma para establecer la metodología de cálculo de las reservas internacionales, a partir del 1 de enero de 2021. Mediante resolución JPRM-2022-008-M, del 23 de febrero de 2022, la Junta de Política y Regulación Monetaria emitió una nueva norma para establecer la metodología de cálculo de las reservas internacionales, a partir del 23 de febrero de 2022.

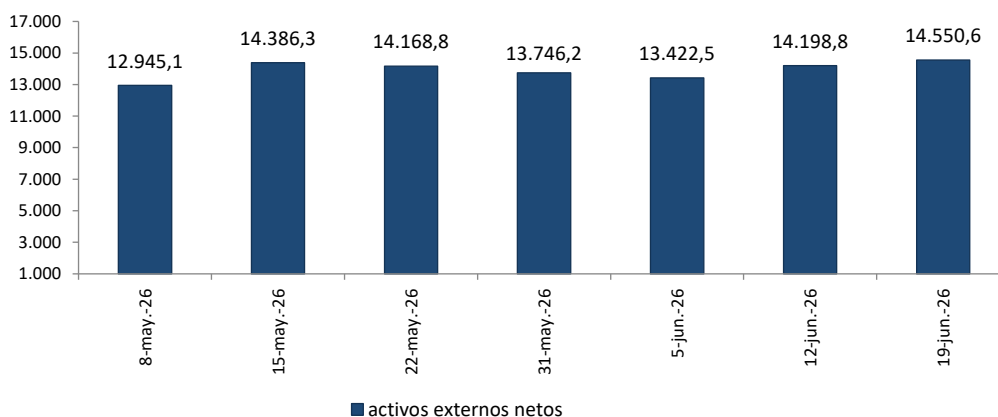
II. Panorama del Banco Central del Ecuador (BCE)<sup>3</sup>

El saldo de los activos externos e internos netos del BCE al 19 de junio de 2026 fue de USD 14.550,6 millones y USD -3.720,0 millones respectivamente; mientras que el saldo de los pasivos monetarios y otras obligaciones fue de USD 10.830,6 millones.

**Tabla 2. Panorama del Banco Central del Ecuador**  
Saldos en millones de USD


	Semanas			Variación semanal absoluta (3-2)
	1	2	3	
	5-jun.-2026	12-jun.-2026	19-jun.-2026	Millones de USD
<b>Activos externos netos</b>	<b>13.422,5</b>	<b>14.198,8</b>	<b>14.550,6</b>	<b>351,8</b>
<b>Activos internos netos</b>	<b>-3.427,0</b>	<b>-3.893,6</b>	<b>-3.720,0</b>	<b>173,6</b>
<b>Crédito interno</b>	<b>629,6</b>	<b>6,7</b>	<b>151,3</b>	<b>144,6</b>
<i>Crédito neto al Gobierno central</i>	915,9	731,2	728,1	-3,1
<i>Crédito a los gobiernos provinciales y locales</i>	0,0	0,0	0,0	0,0
<i>Crédito neto fondos seguridad social</i>	-929,9	-1.368,1	-1.220,5	147,6
<i>Crédito al sistema financiero</i>	637,6	637,5	637,5	-0,0
<i>Crédito al sector privado</i>	6,0	6,0	6,2	0,2
<b>Pasivos monetarios y otras obligaciones</b>	<b>9.995,4</b>	<b>10.305,3</b>	<b>10.830,6</b>	<b>525,4</b>
<b>Pasivos monetarios</b>	<b>4.961,7</b>	<b>5.072,7</b>	<b>5.557,6</b>	<b>484,9</b>
<b>Otras obligaciones del BCE<sup>4</sup></b>	<b>5.033,7</b>	<b>5.232,5</b>	<b>5.273,0</b>	<b>40,5</b>

**Figura 2. Activos externos netos**  
Saldos en millones de USD

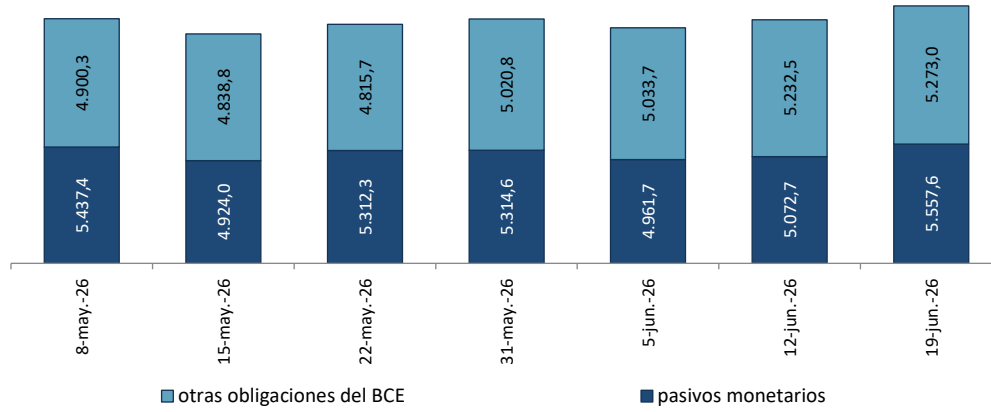


<sup>3</sup> El panorama del BCE es una presentación analítica que resume la relación entre los pasivos monetarios y los activos internos y externos que respaldan esos pasivos; por tanto, la estructura del panorama se basa en las funciones que desempeña el BCE como tenedor de reservas internacionales, agente financiero y depositario del gobierno, y de banco del sistema financiero.

<sup>4</sup> Las otras obligaciones del BCE están compuestas por los bonos de estabilización, los títulos TBC, depósitos monetarios y las cuentas por pagar.



**Figura 3. Pasivos monetarios y otras obligaciones**  
*Saldos en millones de USD*



III. Panorama de las otras sociedades de depósito (OSD)<sup>5</sup>(\*)


El saldo de los activos externos e internos netos de las OSD al 12 de junio de 2026 fue de USD 11.349,2 millones y USD 69.406,4 millones, respectivamente; mientras que el saldo de los pasivos financieros fue de USD 80.755,6 millones.

**Tabla 3. Panorama de las OSD**  
Saldos en millones de USD

	Semanas			Variación semanal absoluta (3-2)
	1	2	3	
	31-may.-2026	5-jun.-2026	12-jun.-2026	Millones de USD
<b>ACTIVOS EXTERNOS NETOS</b>	<b>11.813,4</b>	<b>11.814,6</b>	<b>11.349,2</b>	<b>-465,4</b>
<b>Activos externos</b>	<b>16.014,4</b>	<b>15.996,1</b>	<b>15.521,1</b>	<b>-475,0</b>
<b>Pasivos externos</b>	<b>4.200,9</b>	<b>4.181,5</b>	<b>4.171,9</b>	<b>-9,6</b>
<b>ACTIVOS INTERNOS NETOS</b>	<b>69.130,0</b>	<b>69.699,3</b>	<b>69.406,4</b>	<b>-292,9</b>
<b>Crédito interno</b>	<b>78.893,8</b>	<b>79.201,9</b>	<b>79.623,1</b>	<b>421,3</b>
<i>Crédito neto al Gobierno central</i>	3.573,8	3.622,2	3.721,5	99,3
<i>Depósitos fondos seguridad social</i>	-699,1	-631,4	-601,8	29,6
<i>Crédito sociedades públicas no financieras</i>	2,0	2,0	2,0	0,0
<i>Crédito gobiernos provinciales y locales</i>	0,0	0,0	0,0	0,0
<i>Crédito neto otras sociedades financieras</i>	-879,4	-585,3	-454,7	130,7
<i>Crédito neto entidades off-shore</i>	0,0	0,0	0,0	0,0
<i>Crédito al sector privado (empresas y hogares)</i>	76.896,5	76.794,4	76.956,1	161,7
<b>Posición neta con el BCE</b>	<b>4.001,5</b>	<b>3.657,4</b>	<b>3.306,7</b>	<b>-350,7</b>
<b>Otros activos netos no clasificados</b>	<b>-13.765,3</b>	<b>-13.160,0</b>	<b>-13.523,4</b>	<b>-363,4</b>
<b>PASIVOS FINANCIEROS</b>	<b>80.943,4</b>	<b>81.513,9</b>	<b>80.755,6</b>	<b>-758,3</b>
<b>Pasivos monetarios</b>	<b>80.943,4</b>	<b>81.513,9</b>	<b>80.755,6</b>	<b>-758,3</b>
<b>Depósitos a la vista</b>	<b>12.745,9</b>	<b>12.647,0</b>	<b>12.189,4</b>	<b>-457,6</b>
<i>Sociedades públicas no financieras</i>	6,9	7,0	7,1	0,2
<i>Gobiernos estatales y provinciales</i>	28,9	32,6	30,0	-2,5
<i>Otras sociedades no financieras</i>	7.617,5	7.758,7	7.322,8	-436,0
<i>Otros sectores residentes</i>	5.092,6	4.848,8	4.829,5	-19,3
<b>Cuasidinero</b>	<b>68.197,5</b>	<b>68.866,9</b>	<b>68.566,2</b>	<b>-300,7</b>
<i>Depósitos de ahorro</i>	24.422,6	24.401,3	24.085,2	-316,1
<i>Depósitos a plazo fijo</i>	41.085,6	41.585,2	41.564,0	-21,2
<i>Depósitos restringidos</i>	2.358,2	2.357,3	2.381,8	24,5
<i>Operaciones de reporto</i>	0,0	132,4	160,9	28,5
<i>Otros depósitos</i>	331,1	390,7	374,3	-16,4
<b>Instrumentos financieros</b>	<b>0,0</b>	<b>0,0</b>	<b>0,0</b>	<b>0,0</b>

<sup>5</sup> El panorama de las (OSD) es un estado analítico que indica la relación existente entre los activos externos e internos y los pasivos financieros de este tipo de entidades con los distintos sectores de la economía. Las OSD se caracterizan por conceder crédito, recibir depósitos a la vista o cualquier tipo de depósitos de menor liquidez como los de ahorro y plazo y además son creadoras de dinero. Comprenden los bancos privados, el BNF (se dispone de información de BNF hasta el 06 de mayo de 2016), BanEcuador (a partir del 13 de mayo de 2016 empiezan a registrarse valores), sociedades financieras, mutualistas, cooperativas de ahorro y crédito, entre otros. (Las cifras presentadas son provisionales; su reproceso se realizará conforme a la recepción de la información enviada por las entidades del sistema financiero).

(\*) Los datos al 12 de junio de 2026 son cifras provisionales y sujetas a revisión.



Indicadores de crédito y captaciones de las OSD

Figura 4. Cartera y captaciones del sector privado

Saldos en millones de USD

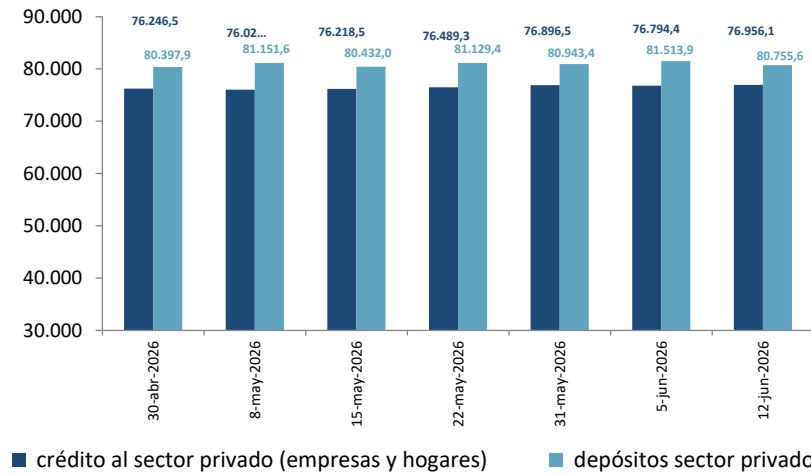
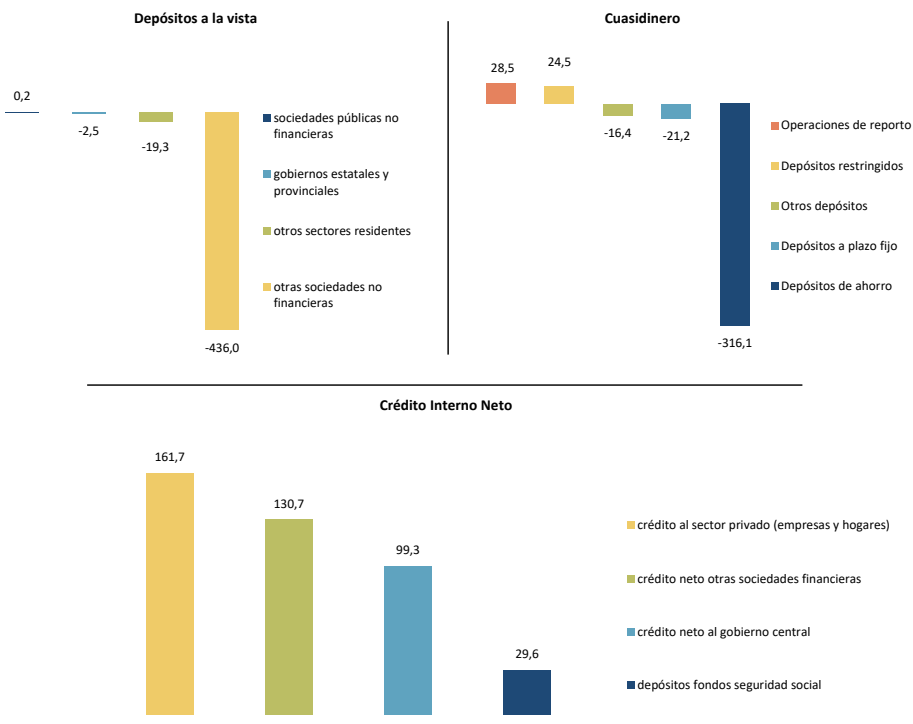


Figura 5. Variación semanal de colocaciones y captaciones del panorama de las OSD<sup>6</sup>

Entre el 5 al 12 de junio 2026, saldos en millones de USD



<sup>6</sup> El crédito a las sociedades públicas no financieras, crédito a los gobiernos provinciales y locales y crédito de las entidades off-shore no presentaron variaciones.