

BOLSA DE VALORES DE QUITO

REPORTE DIARIO

Febrero 5, 2013

Mercado Bursátil Nacional (Miles de dólares)

	BVQ	TOTAL
Renta Fija	1.120	12.677
Sector Privado	601	12.153
Sector Público	519	10.774
Renta Variable	314	315
TOTAL	1.434	12.992



■ BVQ
11%



■ BVG
89%

Negociaciones Bolsa de Valores de Quito (Dólares)

Negociaciones por Tipo de Valor		Montos Negociados en Acciones				
Valor	Valor Efectivo	Emisor	Valor Efectivo	# Acciones	Precio	Tipo
Renta Fija	1.119.839					
BONOS DEL ESTADO	200.870	CERVECERIA NACIONAL CN S A	2.659	60	44,31	ULTIMO
CERTIFICADO DE INVERSION L/P	200.000	CORPORACION FAVORITA C.A.	91.016	19.365	4,70	CIERRE
PAPEL COMERCIAL-D	181.284	GUAYAQUIL BANCO	38.635	54.415	0,71	CIERRE
ACCIONES-REPORTO	165.541	MUTUALISTA PICHINCHA	18.100	181	100,00	CIERRE
CERTIFICADOS FINANCIEROS	161.957	PICHINCHA BANCO	163.897	202.349	0,81	CIERRE
CERTIFICADOS DE INVERSION	75.000					
OBLIGACIONES	51.801					
NOTAS DE CREDITO	43.387					
PAGARE - REVNI L/P	40.000					
Renta Variable	314.306	HOY SE NEGOCIARON ACCIONES DE CERVECERIA NACIONAL CN S A, CORPORACION FAVORITA C.A., GUAYAQUIL				
ACCIONES	296.206	BANCO, MUTUALISTA PICHINCHA, PICHINCHA BANCO.				
CERTIFICADOS DE APORTACION	18.100					

Valores de Mayor Rendimiento Efectivo (TEA)

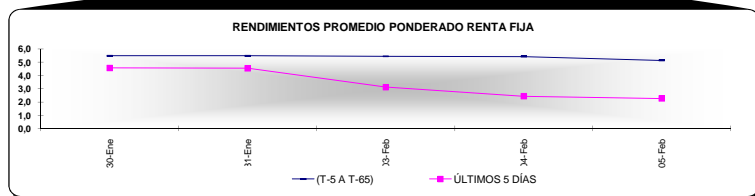
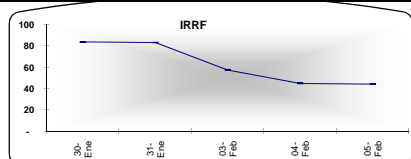
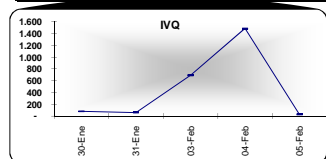
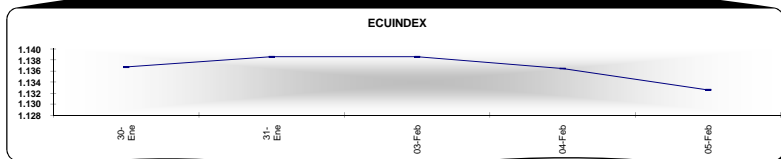
Emisor	Valor	Rendimiento Efectivo (%)	Plazo (Días)
MINISTERIO DE FINANZAS	BONOS DEL ESTADO	9,92%	2.066
MINISTERIO DE FINANZAS	BONOS DEL ESTADO	9,92%	2.126
AMC ECUADOR CIA LTDA	PAGARE - REVNI L/P	9,84%	1.017
MINISTERIO DE FINANZAS	BONOS DEL ESTADO	9,38%	1.650
MINISTERIO DE FINANZAS	BONOS DEL ESTADO	9,38%	1.676

Valores de Mayor Valor Efectivo Negociado

Emisor	Valor	Precio	Rendimiento Efectivo (%)	Plazo (Días)	Valor Efectivo
CORPORACION FINANCIERA NACIONAL	CERTIFICADO DE INVERSION L/P	100,00	4,00%	364	200.000
ECUAIMCO S A	PAPEL COMERCIAL-D	97,99	4,14%	180	181.284
UNIFINSA UNION FINANCIERA CENTRAL SA	CERTIFICADOS FINANCIEROS	100,00	7,90%	182	161.957
CORPORACION FAVORITA C.A.	ACCIONES-REPORTO	103,38	0,00%	-	134.388
CORPORACION FINANCIERA NACIONAL	CERTIFICADOS DE INVERSION	100,00	2,50%	63	75.000

Índices del Mercado Bursátil

Índice	Jueves 30	Viernes 31	Lunes 03	Martes 04	Miércoles 05	Variación del día	Variación de la Semana
ECUIINDEX	1.136,74	1.138,60	1.138,60	1.136,46	1.132,57	-0,34%	-0,37%
Financiero	577,57	591,84	591,84	582,63	565,26	-2,98%	-2,13%
Industrial	1.770,60	1.770,76	1.770,76	1.770,76	1.770,76	0,00%	0,01%
Servicios	1.480,02	1.480,02	1.480,02	1.480,02	1.480,02	0,00%	0,00%
IVQ	81,41	60,45	692,42	1.484,34	28,10	-98,11%	-65,48%
IRRF	83,36	82,80	57,27	44,73	44,07	-1,47%	-47,13%



Interpretación de los Índices Bursátiles

Ecuindex: Índice bursátil de acciones, elaborado por la Bolsa de Valores de Quito, se lo utiliza para observar las variaciones diarias de las acciones que se cotizan a nivel nacional. Este índice está compuesto por una canasta de acciones de los diez emisores más representativos del último semestre respecto a su capitalización bursátil, número de transacciones y monto efectivo negociado.

Interpretación del Ecuindex:

Variación Ecuindex igual 0%, los precios de las acciones no presentan cambios respecto a los precios del día anterior
 Variación Ecuindex mayor 0%, los precios de las acciones presentan una tendencia positiva respecto a los precios del día anterior
 Variación Ecuindex menor 0%, los precios de las acciones presentan una tendencia negativa respecto a los precios del día anterior

IVQ (Índice de Volumen Quito): Índice Bursátil que refleja la relación del monto total negociado en un día respecto al monto promedio total transado en la Bolsa de Valores de Quito durante los últimos 60 días.

Interpretación IVQ:

IVQ igual 100, el monto de hoy es igual al promedio de los últimos 60 días
 IVQ mayor 100, el monto de hoy es mayor al promedio de los últimos 60 días
 IVQ menor 100, el monto de hoy es menor al promedio de los últimos 60 días

IRRF (Índice de Rendimiento de Renta Fija): Índice Bursátil que refleja la relación del rendimiento promedio de la última semana comparado con el rendimiento promedio de los últimos 60 días

Interpretación IRRF:

IRRF igual 100, rendimiento promedio de la semana es igual al rendimiento promedio de los últimos 60 días
 IRRF mayor 100, rendimiento promedio de la semana es mayor al rendimiento promedio de los últimos 60 días
 IRRF menor 100, rendimiento promedio de la semana es menor al rendimiento promedio de los últimos 60 días

Fuente: Sistema Transaccional SEB-Bolsa de Valores de Quito

Elaboración: Departamento Técnico

Copyright ©

Derechos de autor de propiedad exclusiva de la BOLSA DE VALORES DE QUITO, de conformidad con lo dispuesto por la Ley de Propiedad Intelectual. Queda prohibida su