

BOLSA DE VALORES DE QUITO

REPORTE DIARIO

Febrero 6, 2014

Mercado Bursátil Nacional (Miles de dólares)

	BVQ	TOTAL
Renta Fija	5.801	12.351
Sector Privado	801	1.654
Sector Público	5.000	10.697
Renta Variable	115	144
TOTAL	5.916	12.495



■ BVQ

47%



■ BVQ

53%

Negociaciones Bolsa de Valores de Quito (Dólares)

Negociaciones por Tipo de Valor		Montos Negociados en Acciones				
Valor	Valor Efectivo	Emisor	Valor Efectivo	# Acciones	Precio	Tipo
Renta Fija	5.801.050					
BONOS DEL ESTADO	5.000.000	CONCLINA C A CIA CONJU CLINICO NACIONAL	3.059	1.627	1,88	ULTIMO
ACCIONES-REPORTO	323.686	CORPORACION FAVORITA C.A.	91.347	19.431	4,70	CIERRE
VALORES DE CONTENIDO CREDITICIO CP	253.407	GUAYAQUIL BANCO	3.392	4.777	0,71	CIERRE
VALORES DE CONTENIDO CREDITICIO	155.962	HOLCIM ECUADOR S.A.	350	5	70,03	ULTIMO
PAGARE - REVNI L/P	67.995	MUTUALISTA PICHINCHA	6.300	63	100,00	CIERRE
		PRODUBANCO	10.500	10.000	1,05	CIERRE
Renta Variable	114.948	HOY SE NEGOCIARON ACCIONES DE CONCLINA C A CIA CONJU CLINICO NACIONAL, CORPORACION FAVORITA C.A., GUAYAQUIL BANCO, HOLCIM ECUADOR S.A., MUTUALISTA PICHINCHA, PRODUBANCO.				
ACCIONES	108.648					
CERTIFICADOS DE APORTACION	6.300					

Valores de Mayor Rendimiento Efectivo (TEA)

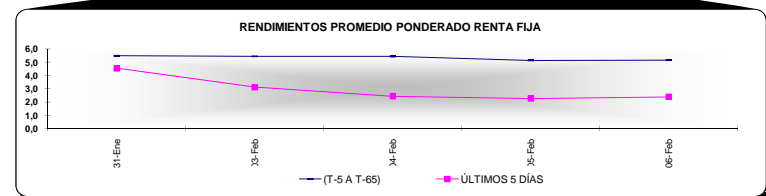
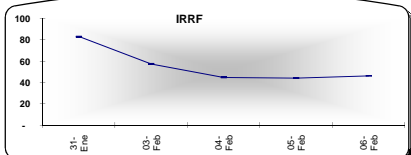
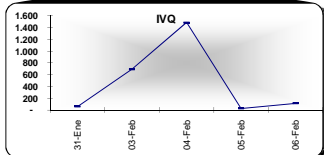
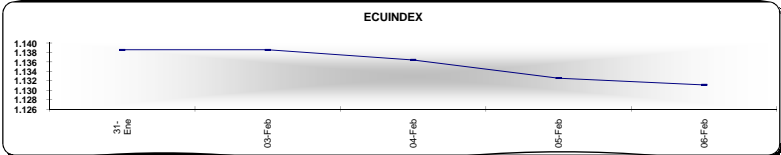
Emisor	Valor	Rendimiento Efectivo (%)	Plazo (Días)
ARTICULOS Y SEGURIDAD ARSEG C LTDA	PAGARE - REVNI L/P	10,92%	1.023
FID TIT I EMI DE FLUJOS FUTUROS ICESA	VALORES DE CONTENIDO CREDITICIO	8,77%	1.365
MINISTERIO DE FINANZAS	BONOS DEL ESTADO	8,63%	7.200
FID DE TITULARIZACION DE FLUJOS ESEICO	VALORES DE CONTENIDO CREDITICIO	7,71%	536
FID MER 8VA TIT CART COM COMANDATO	VALORES DE CONTENIDO CREDITICIO CP	5,20%	198

Valores de Mayor Valor Efectivo Negociado

Emisor	Valor	Precio	Rendimiento Efectivo (%)	Plazo (Días)	Valor Efectivo
MINISTERIO DE FINANZAS	BONOS DEL ESTADO	100,00	8,63%	7.200	5.000.000
FID MER 8VA TIT CART COM COMANDATO	VALORES DE CONTENIDO CREDITICIO CP	100,94	5,20%	198	253.407
CORPORACION FAVORITA C.A.	ACCIONES-REPORTO	103,38	0,00%	-	222.256
FID TIT I EMI DE FLUJOS FUTUROS ICESA	VALORES DE CONTENIDO CREDITICIO	99,54	8,77%	1.365	139.362
CORPORACION FAVORITA C.A.	ACCIONES-REPORTO	103,50	0,00%	-	101.430

Índices del Mercado Bursátil

Índice	Viernes 31	Lunes 03	Martes 04	Miércoles 05	Jueves 06	Variación del día	Variación de la Semana
ECUIINDEX	1.138,60	1.138,60	1.136,46	1.132,57	1.131,15	-0,13%	-0,65%
Financiero	591,84	591,84	582,63	565,26	559,13	-1,09%	-5,53%
Industrial	1.770,76	1.770,76	1.770,76	1.770,76	1.770,76	0,00%	0,00%
Servicios	1.480,02	1.480,02	1.480,02	1.480,02	1.480,02	0,00%	0,00%
IVQ	60,45	692,42	1.484,34	28,10	114,56	307,63%	89,51%
IRRF	82,80	57,27	44,73	44,07	46,12	4,64%	-44,30%



Interpretación de los Índices Bursátiles

Ecuindex: Índice bursátil de acciones, elaborado por la Bolsa de Valores de Quito, se lo utiliza para observar las variaciones diarias de las acciones que se cotizan a nivel nacional. Este índice está compuesto por una canasta de acciones de los diez emisores más representativos del último semestre respecto a su capitalización bursátil, número de transacciones y monto efectivo negociado.

Interpretación del Ecuindex:

Variación Ecuindex igual 0%, los precios de las acciones no presentan cambios respecto a los precios del día anterior
 Variación Ecuindex mayor 0%, los precios de las acciones presentan una tendencia positiva respecto a los precios del día anterior
 Variación Ecuindex menor 0%, los precios de las acciones presentan una tendencia negativa respecto a los precios del día anterior

IVQ (Índice de Volumen Quito): Índice Bursátil que refleja la relación del monto total negociado en un día respecto al monto promedio total transado en la Bolsa de Valores de Quito durante los últimos 60 días.

Interpretación IVQ:

IVQ igual 100, el monto de hoy es igual al promedio de los últimos 60 días
 IVQ mayor 100, el monto de hoy es mayor al promedio de los últimos 60 días
 IVQ menor 100, el monto de hoy es menor al promedio de los últimos 60 días

IRRF (Índice de Rendimiento de Renta Fija): Índice Bursátil que refleja la relación del rendimiento promedio de la última semana comparado con el rendimiento promedio de los últimos 60 días

Interpretación IRRF:

IRRF igual 100, rendimiento promedio de la semana es igual al rendimiento promedio de los últimos 60 días
 IRRF mayor 100, rendimiento promedio de la semana es mayor al rendimiento promedio de los últimos 60 días
 IRRF menor 100, rendimiento promedio de la semana es menor al rendimiento promedio de los últimos 60 días

Fuente: Sistema Transaccional SEB-Bolsa de Valores de Quito

Elaboración: Departamento Técnico

Copyright ©

Derechos de autor de propiedad exclusiva de la BOLSA DE VALORES DE QUITO, de conformidad con lo dispuesto por la Ley de Propiedad Intelectual. Queda prohibida su