

REPORTE DIARIO

Octubre 8 , 2014

Mercado Bursátil Nacional (Miles de dólares)

	BVQ	TOTAL
Renta Fija	4.572	36.743
Sector Privado	1.731	15.186
Sector Público	2.841	21.557
Renta Variable	80	84
TOTAL	4.652	36.827



BVQ
12,63%



BVG
87,37%

Negociaciones Bolsa de Valores de Quito (Dólares)

Negociaciones por Tipo de Valor			Montos Negociados en Acciones			
Valor	Valor Efectivo	Emisor	Valor Efectivo	# Acciones	Precio	Tipo
Renta Fija	4.571,724					
CERTIFICADOS DE TESORERIA	1.272.601	COFIEC BANCO	454	113.525	0,004	ULTIMO
OBLIGACIONES	1.083.320	CORPORACION FAVORITA C.A.	72.934	17.617	4,14	CIERRE
CERTIFICADOS DE INVERSION	993.709	MUTUALISTA PICHINCHA	6.600	66	100,00	ULTIMO
CERTIFICADO DE DEPOSITO	450.669					
CERTIFICADO DE INVERSION L/P	400.000					
BONOS DEL ESTADO	174.789					
CERTIFICADOS DE INVERSION	125.142					
ACCIONES-REPORTO	53.011					
CERTIFICADOS FINANCIEROS	18.485					
Renta Variable	79.988	HOY SE NEGOCIARON ACCIONES DE COFIEC BANCO, CORPORACION FAVORITA C.A., MUTUALISTA PICHINCHA.				
ACCIONES	73.388					
CERTIFICADOS DE APORTACION	6.600					

Valores de Mayor Rendimiento Efectivo (TEA)

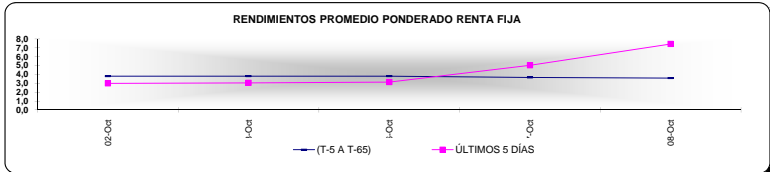
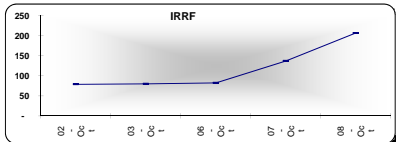
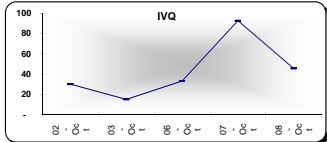
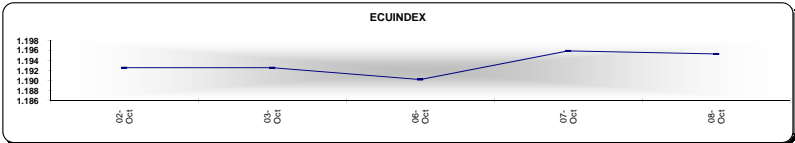
Emisor	Valor	Rendimiento Efectivo (%)	Plazo (Días)
MINISTERIO DE FINANZAS	BONOS DEL ESTADO	10,47%	1.488
MINISTERIO DE FINANZAS	BONOS DEL ESTADO	10,47%	1.428
MINISTERIO DE FINANZAS	BONOS DEL ESTADO	10,47%	1.458
MINISTERIO DE FINANZAS	BONOS DEL ESTADO	10,47%	2.182

Valores de Mayor Valor Efectivo Negociado

Emisor	Valor	Precio	Rendimiento Efectivo (%)	Plazo (Días)	Valor Efectivo
MINISTERIO DE FINANZAS	CERTIFICADOS DE TESORERIA	97,10	3,00%	359	679.667
FERRO TORRE S.A.	OBLIGACIONES	99,02	8,77%	1.423	594.148
MINISTERIO DE FINANZAS	CERTIFICADOS DE TESORERIA	98,82	2,38%	181	592.935
CORPORACION FINANCIERA NACIONAL	CERTIFICADO DE INVERSION L/P	100,00	4,00%	364	400.000

Indices del Mercado Bursátil

Índice	Jueves 02	Viernes 03	Lunes 06	Martes 07	Miércoles 08	Variación del día	Variación de la Semana
ECUIINDEX	1.192,58	1.192,58	1.190,23	1.195,93	1.195,31	-0,05%	0,23%
Financiero	566,75	566,75	560,19	561,68	561,68	0,00%	-0,90%
Industrial	1.884,08	1.884,08	1.884,08	1.892,15	1.892,15	0,00%	0,43%
Servicios	1.494,42	1.494,42	1.492,02	1.494,42	1.492,02	-0,16%	-0,16%
IVQ	30,01	14,97	33,08	92,75	45,45	-50,99%	51,45%
IRRF	78,84	80,08	82,51	137,18	206,82	50,77%	162,32%



Interpretación de los Índices Bursátiles

Ecuindex: Índice bursátil de acciones, elaborado por la Bolsa de Valores de Quito, se lo utiliza para observar las variaciones diarias de las acciones que se cotizan a nivel nacional. Este índice está compuesto por una canasta de acciones de los diez emisores más representativos del último semestre respecto a su capitalización bursátil, número de transacciones y monto efectivo negociado.

Interpretación del Ecuindex:

Variación Ecuindex igual 0%, los precios de las acciones no presentan cambios respecto a los precios del día anterior
 Variación Ecuindex mayor 0%, los precios de las acciones presentan una tendencia positiva respecto a los precios del día anterior
 Variación Ecuindex menor 0%, los precios de las acciones presentan una tendencia negativa respecto a los precios del día anterior

IVQ (Índice de Volumen Quito): Índice Bursátil que refleja la relación del monto total negociado en un día respecto al monto promedio total transado en la Bolsa de Valores de Quito durante los últimos 60 días.

Interpretación IVQ:

IVQ igual 100, el monto de hoy es igual al promedio de los últimos 60 días
 IVQ mayor 100, el monto de hoy es mayor al promedio de los últimos 60 días
 IVQ menor 100, el monto de hoy es menor al promedio de los últimos 60 días

IRRF (Índice de Rendimiento de Renta Fija): Índice Bursátil que refleja la relación del rendimiento promedio de la última semana comparado con el rendimiento promedio de los últimos 60 días

Interpretación IRRF:

IRRF igual 100, rendimiento promedio de la semana es igual al rendimiento promedio de los últimos 60 días
 IRRF mayor 100, rendimiento promedio de la semana es mayor al rendimiento promedio de los últimos 60 días
 IRRF menor 100, rendimiento promedio de la semana es menor al rendimiento promedio de los últimos 60 días