

REPORTE DIARIO
 Febrero 12 , 2014

Mercado Bursátil Nacional (Miles de dólares)

	BVQ	TOTAL
Renta Fija	21.392	67.754
Sector Privado	1.892	47.599
Sector Público	19.500	61.136
Renta Variable	155	155
TOTAL	21.548	67.910



■ BVQ

32%



■ BVG

68%

Negociaciones Bolsa de Valores de Quito (Dólares)

Negociaciones por Tipo de Valor		Montos Negociados en Acciones				
Valor	Valor Efectivo	Emisor	Valor Efectivo	# Acciones	Precio	Tipo
Renta Fija	21.392.285					
CERTIFICADO DE INVERSION L/P	15.500.000	CONTINENTAL TIRE ANDINA S A	4.483	4.483	1,00	CIERRE
CERTIFICADOS DE INVERSION	4.000.000	CORPORACION FAVORITA C.A.	42.019	8.922	4,71	CIERRE
LETRAS DE CAMBIO	1.458.495	HOLCIM ECUADOR S.A.	14.012	200	70,06	CIERRE
ACCIONES-REPORTO	411.425	MUTUALISTA PICHINCHA	70.900	709	100,00	CIERRE
VALORES DE CONTENIDO CREDITICIO	15.000	PICHINCHA BANCO	24.010	29.642	0,81	CIERRE
CERTIFICADO DE AHORRO	7.365					
Renta Variable	155.424	HOY SE NEGOCIARON ACCIONES DE CONTINENTAL TIRE ANDINA S A, CORPORACION FAVORITA C.A., HOLCIM ECUADOR S.A., MUTUALISTA PICHINCHA, PICHINCHA BANCO.				
ACCIONES	84.524					
CERTIFICADOS DE APORTACION	70.900					

Valores de Mayor Rendimiento Efectivo (TEA)

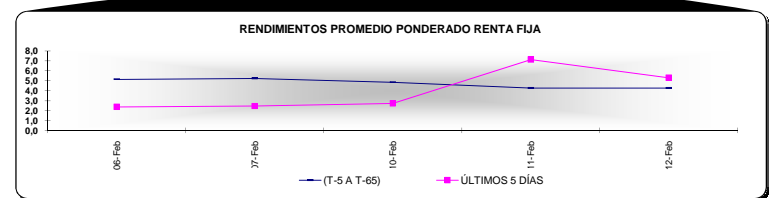
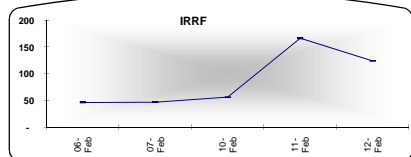
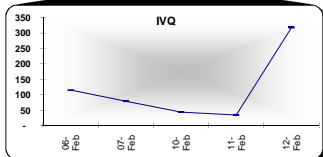
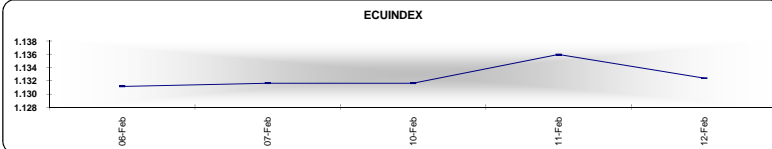
Emisor	Valor	Rendimiento Efectivo (%)	Plazo (Días)
FID DE TIT DE FLUJOS URBANO	VALORES DE CONTENIDO CREDITICIO	7,71%	1.060
PICHINCHA BANCO	LETRAS DE CAMBIO	5,94%	180
GUAYAQUIL BANCO	LETRAS DE CAMBIO	5,84%	175
PICHINCHA BANCO	LETRAS DE CAMBIO	5,74%	148
MUTUALISTA PICHINCHA	CERTIFICADO DE AHORRO	5,41%	91

Valores de Mayor Valor Efectivo Negociado

Emisor	Valor	Precio	Rendimiento Efectivo (%)	Plazo (Días)	Valor Efectivo
CORPORACION FINANCIERA NACIONAL	CERTIFICADO DE INVERSION L/P	100,00	4,00%	364	15.500.000
CORPORACION FINANCIERA NACIONAL	CERTIFICADOS DE INVERSION	100,00	3,47%	182	4.000.000
PICHINCHA BANCO	LETRAS DE CAMBIO	97,16	5,94%	180	1.190.187
CORPORACION FAVORITA C.A.	ACCIONES-REPORTO	100,92	0,00%	-	302.750
PICHINCHA BANCO	LETRAS DE CAMBIO	97,73	5,74%	148	171.027

Índices del Mercado Bursátil

Índice	Jueves 06	Viernes 07	Lunes 10	Martes 11	Miércoles 12	Variación del día	Variación de la Semana
ECUIINDEX	1.131,15	1.131,63	1.131,63	1.135,98	1.132,41	-0,31%	0,11%
Financiero	559,13	561,30	561,30	561,30	561,30	0,00%	0,39%
Industrial	1.770,76	1.770,76	1.770,76	1.778,49	1.771,07	-0,42%	0,02%
Servicios	1.480,02	1.480,02	1.480,02	1.482,14	1.482,14	0,00%	0,14%
IVQ	114,56	78,87	43,75	34,02	318,13	835,14%	177,70%
IRRF	46,12	46,93	56,03	166,39	123,89	-25,54%	168,63%



Interpretación de los Índices Bursátiles

Ecuiindex: Índice bursátil de acciones, elaborado por la Bolsa de Valores de Quito, se lo utiliza para observar las variaciones diarias de las acciones que se cotizan a nivel nacional. Este índice está compuesto por una canasta de acciones de los diez emisores más representativos del último semestre respecto a su capitalización bursátil, número de transacciones y monto efectivo negociado.

Interpretación del Ecuiindex:

Variación Ecuiindex igual 0%, los precios de las acciones no presentan cambios respecto a los precios del día anterior
 Variación Ecuiindex mayor 0%, los precios de las acciones presentan una tendencia positiva respecto a los precios del día anterior
 Variación Ecuiindex menor 0%, los precios de las acciones presentan una tendencia negativa respecto a los precios del día anterior

IVQ (Índice de Volumen Quito): Índice Bursátil que refleja la relación del monto total negociado en un día respecto al monto promedio total transado en la Bolsa de Valores de Quito durante los últimos 60 días.

Interpretación IVQ:

IVQ igual 100, el monto de hoy es igual al promedio de los últimos 60 días
 IVQ mayor 100, el monto de hoy es mayor al promedio de los últimos 60 días
 IVQ menor 100, el monto de hoy es menor al promedio de los últimos 60 días

IRRF (Índice de Rendimiento de Renta Fija): Índice Bursátil que refleja la relación del rendimiento promedio de la última semana comparado con el rendimiento promedio de los últimos 60 días

Interpretación IRRF:

IRRF igual 100, rendimiento promedio de la semana es igual al rendimiento promedio de los últimos 60 días
 IRRF mayor 100, rendimiento promedio de la semana es mayor al rendimiento promedio de los últimos 60 días
 IRRF menor 100, rendimiento promedio de la semana es menor al rendimiento promedio de los últimos 60 días