

REPORTE DIARIO

Mayo 22, 2014

Mercado Bursátil Nacional (Miles de dólares)

	BVQ	TOTAL
Renta Fija	52.168	109.869
Sector Privado	2.050	9.434
Sector Público	50.119	100.634
Renta Variable	48	82
TOTAL	52.216	109.950



■ BVQ
47,49%



■ BVQ
52,51%

Negociaciones Bolsa de Valores de Quito (Dólares)

Negociaciones por Tipo de Valor		Montos Negociados en Acciones				
Valor	Valor Efectivo	Emisor	Valor Efectivo	# Acciones	Precio	Tipo
Renta Fija	52.168.435					
CUPON DE CAPITAL	49.984.644	CORPORACION FAVORITA C.A.	23.672	5.974	3,99	CIERRE
OBLIGACIONES	911.290	HOLDING TONICORP S.A.	11.100	2.000	5,55	CIERRE
PAPEL COMERCIAL CERO CUPON	677.600	MUTUALISTA PICHINCHA	13.100	131	100,00	CIERRE
LETRAS DE CAMBIO	248.073					
BONOS DEL ESTADO	134.281					
CERTIFICADO DE INVERSION AMRTZ GRADUAL	85.870					
CERTIFICADO DE AHORRO	67.553					
CERTIFICADO DE DEPOSITO	59.125					
Renta Variable	47.872	HOY SE NEGOCIARON ACCIONES DE CORPORACION FAVORITA C.A., HOLDING TONICORP S.A., MUTUALISTA PICHINCHA.				
ACCIONES	34.772					
CERTIFICADOS DE APORTACION	13.100					

Valores de Mayor Rendimiento Efectivo (TEA)

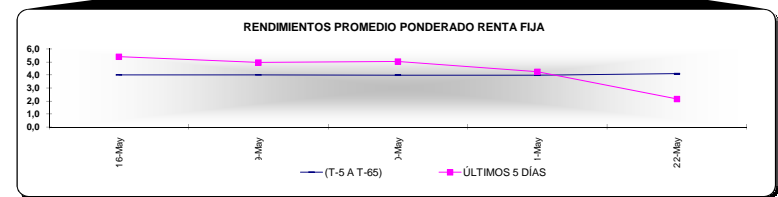
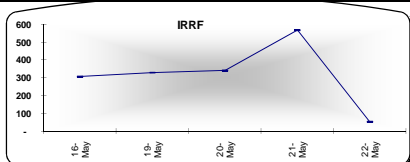
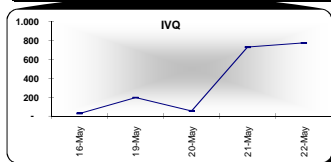
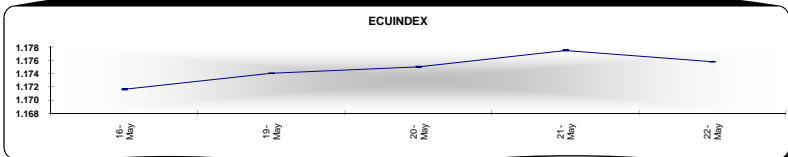
Emisor	Valor	Rendimiento Efectivo (%)	Plazo (Días)
MINISTERIO DE FINANZAS	BONOS DEL ESTADO	12,13%	3.458
MINISTERIO DE FINANZAS	BONOS DEL ESTADO	11,57%	2.348
MINISTERIO DE FINANZAS	BONOS DEL ESTADO	9,92%	1.568
LIRIS S A	OBLIGACIONES	9,31%	2.159

Valores de Mayor Valor Efectivo Negociado

Emisor	Valor	Precio	Rendimiento Efectivo (%)	Plazo (Días)	Valor Efectivo
MINISTERIO DE FINANZAS	CUPON DE CAPITAL	99,97	0,79%	14	49.984.644
DISMARKLUB S A	OBLIGACIONES	100,00	8,24%	1.387	397.000
MODERNA ALIMENTOS S.A.	PAPEL COMERCIAL CERO CUPON	97,32	5,58%	180	340.633
LIRIS S A	OBLIGACIONES	98,08	9,04%	1.800	294.236

Indices del Mercado Bursátil

Índice	Viernes 16	Lunes 19	Martes 20	Miércoles 21	Jueves 22	Variación del día	Variación de la Semana
ECUIINDEX	1.171,61	1.174,06	1.175,03	1.177,50	1.175,78	-0,15%	0,36%
Financiero	643,58	643,58	643,58	645,75	641,41	-0,67%	-0,34%
Industrial	1.824,14	1.830,71	1.832,73	1.835,32	1.835,32	0,00%	0,61%
Servicios	1.458,17	1.455,73	1.455,73	1.458,17	1.455,73	-0,17%	-0,17%
IVQ	28,97	196,85	57,61	731,66	775,77	6,03%	2577,83%
IRRF	306,67	328,31	340,33	567,05	52,50	-90,74%	-82,88%



Interpretación de los Índices Bursátiles

Ecuiindex: Índice bursátil de acciones, elaborado por la Bolsa de Valores de Quito, se lo utiliza para observar las variaciones diarias de las acciones que se cotizan a nivel nacional. Este índice está compuesto por una canasta de acciones de los diez emisores más representativos del último semestre respecto a su capitalización bursátil, número de transacciones y monto efectivo negociado.

Interpretación del Ecuiindex:

Variación Ecuiindex igual 0%, los precios de las acciones no presentan cambios respecto a los precios del día anterior
Variación Ecuiindex mayor 0%, los precios de las acciones presentan una tendencia positiva respecto a los precios del día anterior
Variación Ecuiindex menor 0%, los precios de las acciones presentan una tendencia negativa respecto a los precios del día anterior

IVQ (Índice de Volumen Quito): Índice Bursátil que refleja la relación del monto total negociado en un día respecto al monto promedio total transado en la Bolsa de Valores de Quito durante los últimos 60 días.

Interpretación IVQ:

IVQ igual 100, el monto de hoy es igual al promedio de los últimos 60 días
IVQ mayor 100, el monto de hoy es mayor al promedio de los últimos 60 días
IVQ menor 100, el monto de hoy es menor al promedio de los últimos 60 días

IRRF (Índice de Rendimiento de Renta Fija): Índice Bursátil que refleja la relación del rendimiento promedio de la última semana comparado con el rendimiento promedio de los últimos 60 días

Interpretación IRRF:

IRRF igual 100, rendimiento promedio de la semana es igual al rendimiento promedio de los últimos 60 días
IRRF mayor 100, rendimiento promedio de la semana es mayor al rendimiento promedio de los últimos 60 días
IRRF menor 100, rendimiento promedio de la semana es menor al rendimiento promedio de los últimos 60 días

Fuente: Sistema Transaccional SEB-Bolsa de Valores de Quito

Elaboración: Departamento Técnico

Copyright ©

Derechos de autor de propiedad exclusiva de la BOLSA DE VALORES DE QUITO, de conformidad con lo dispuesto por la Ley de Propiedad Intelectual. Queda prohibida su