

BOLSA DE VALORES DE QUITO

REPORTE DIARIO Octubre 23, 2014

Mercado Bursátil Nacional (Miles de dólares)

	BVQ	TOTAL
Renta Fija	27.596	61.795
Sector Privado	27.596	61.283
Sector Público	-	513
Renta Variable	150	221
TOTAL	27.747	62.017



■ BVQ

44,74%



■ BVG

55,26%

Negociaciones Bolsa de Valores de Quito (Dólares)

Negociaciones por Tipo de Valor		Montos Negociados en Acciones				
Valor	Valor Efectivo	Emisor	Valor Efectivo	# Acciones	Precio	Tipo
Renta Fija	27.596.189					
POLIZAS DE ACUMULACION	14.000.000	CORPORACION FAVORITA C.A.	18.287	4.426	4,13	CIERRE
CERTIFICADO DE DEPOSITO	13.000.000	CRIDESA	20.400	4.000	5,10	CIERRE
CERTIFICADOS DE INVERSION	301.059	MUTUALISTA PICHINCHA	3.500	35	100,00	ULTIMO
ACCIONES-REPORTO	181.422	PICHINCHA BANCO	2.041	2.835	0,72	ULTIMO
OBLIGACIONES	64.737	SAN CARLOS SOC. AGR. IND.	106.105	76.888	1,38	CIERRE
PAPEL COMERCIAL CERO CUPON	48.972					
Renta Variable	150.333	HOY SE NEGOCIARON ACCIONES DE CORPORACION FAVORITA C.A., CRIDESA, MUTUALISTA PICHINCHA, PICHINCHA				
CERTIFICADOS DE APORTACION	3.500	BANCO, SAN CARLOS SOC. AGR. IND..				
ACCIONES	146.833					

Valores de Mayor Rendimiento Efectivo (TEA)

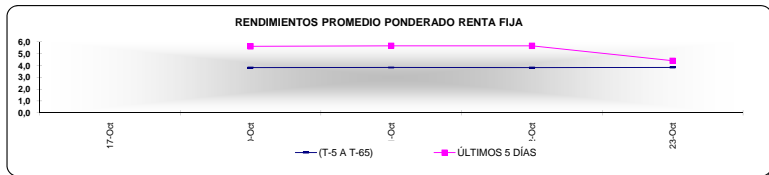
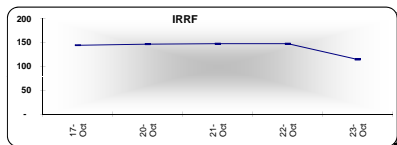
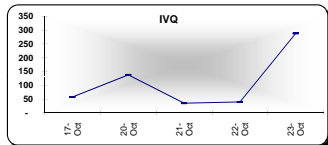
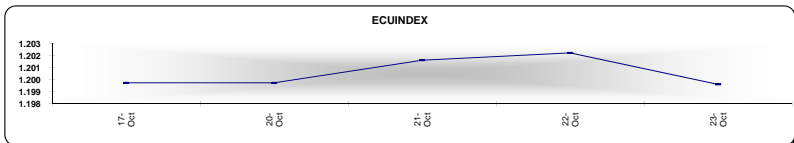
Emisor	Valor	Rendimiento Efectivo (%)	Plazo (Días)
INDUSUR INDUSTRIAL DEL SUR S A	OBLIGACIONES	9,31%	1.546
MEGAPROFER S.A.	OBLIGACIONES	8,24%	871
AUTOLASA AUT. LATINOAMERICANOS S.A.	PAPEL COMERCIAL CERO CUPON	6,43%	120
PICHINCHA BANCO	CERTIFICADOS DE INVERSION	6,09%	176

Valores de Mayor Valor Efectivo Negociado

Emisor	Valor	Precio	Rendimiento Efectivo (%)	Plazo (Días)	Valor Efectivo
BANCO DE GUAYAQUIL S.A.	POLIZAS DE ACUMULACION	100,00	9,31%	181	9.000.000
BANCO INTERNACIONAL	CERTIFICADO DE DEPOSITO	100,00	3,00%	181	5.000.000
BANCO DE GUAYAQUIL S.A.	POLIZAS DE ACUMULACION	100,00	2,75%	97	5.000.000
BANCO INTERNACIONAL	CERTIFICADO DE DEPOSITO	100,00	2,75%	97	4.000.000

Indices del Mercado Bursátil

Índice	Viernes 17	Lunes 20	Martes 21	Miércoles 22	Jueves 23	Variación del día	Variación de la Semana
ECUINDEX	1.199,74	1.199,74	1.201,62	1.202,23	1.199,61	-0,22%	-0,01%
Financiero	573,64	573,64	573,64	573,64	573,64	0,00%	0,00%
Industrial	1.895,38	1.895,38	1.898,61	1.898,61	1.896,50	-0,11%	0,06%
Servicios	1.489,62	1.489,62	1.489,62	1.492,02	1.489,62	-0,16%	0,00%
IVQ	57,90	138,11	35,17	39,79	288,31	624,65%	397,99%
IRRF	144,50	146,79	147,71	147,68	114,63	-22,38%	-20,67%



Interpretación de los Índices Bursátiles

Ecuiindex: Índice bursátil de acciones, elaborado por la Bolsa de Valores de Quito, se lo utiliza para observar las variaciones diarias de las acciones que se cotizan a nivel nacional. Este índice está compuesto por una canasta de acciones de los diez emisores más representativos del último semestre respecto a su capitalización bursátil, número de transacciones y monto efectivo negociado.

Interpretación del Ecuiindex:

Variación Ecuiindex igual 0%, los precios de las acciones no presentan cambios respecto a los precios del día anterior
Variación Ecuiindex mayor 0%, los precios de las acciones presentan una tendencia positiva respecto a los precios del día anterior
Variación Ecuiindex menor 0%, los precios de las acciones presentan una tendencia negativa respecto a los precios del día anterior

IVQ (Índice de Volumen Quito): Índice Bursátil que refleja la relación del monto total negociado en un día respecto al monto promedio total transado en la Bolsa de Valores de Quito durante los últimos 60 días.

Interpretación IVQ:

IVQ igual 100, el monto de hoy es igual al promedio de los últimos 60 días
IVQ mayor 100, el monto de hoy es mayor al promedio de los últimos 60 días
IVQ menor 100, el monto de hoy es menor al promedio de los últimos 60 días

IRRF (Índice de Rendimiento de Renta Fija): Índice Bursátil que refleja la relación del rendimiento promedio de la última semana comparado con el rendimiento promedio de los últimos 60 días

Interpretación IRRF:

IRRF igual 100, rendimiento promedio de la semana es igual al rendimiento promedio de los últimos 60 días
IRRF mayor 100, rendimiento promedio de la semana es mayor al rendimiento promedio de los últimos 60 días
IRRF menor 100, rendimiento promedio de la semana es menor al rendimiento promedio de los últimos 60 días

Fuente: Sistema Transaccional SEB-Bolsa de Valores de Quito

Elaboración: Departamento Técnico