

REPORTE DIARIO

Noviembre 26, 2014

Mercado Bursátil Nacional (Miles de dólares)

	BVQ	TOTAL
Renta Fija	43.495	96.630
Sector Privado	3.783	6.758
Sector Público	39.712	89.872
Renta Variable	559	562
TOTAL	44.055	97.192



Negociaciones Bolsa de Valores de Quito (Dólares)

Negociaciones por Tipo de Valor		Montos Negociados en Acciones				
Valor	Valor Efectivo	Emisor	Valor Efectivo	# Acciones	Precio	Tipo
Renta Fija	43.495.344					
CERTIFICADOS DE TESORERIA	34.716.263	CONTINENTAL TIRE ANDINA S A	59.004	59.004	1,00	CIERRE
PAPEL COMERCIAL CERO CUPON	3.263.380	CORPORACION FAVORITA C.A.	480.457	114.674	4,19	CIERRE
CERTIFICADO DE INVERSION L/P	2.515.000	HOLCIM ECUADOR S.A.	149	2	74,50	ULTIMO
BONOS DEL ESTADO	1.304.600	INDUSTRIAS ALES	4.094	3.560	1,15	CIERRE
CERTIFICADOS DE INVERSION	1.070.000	MUTUALISTA PICHINCHA	13.400	134	100,00	CIERRE
CERTIFICADO DE DEPOSITO	200.000	PRODUBANCO	890	908	0,98	ULTIMO
OBLIGACIONES	185.397	SAN CARLOS SOC. AGR. IND.	1.396	937	1,49	ULTIMO
VALORES DE CONTENIDO CREDITICIO	100.000					
ACCIONES-REPORTO	66.240					
PAGARES (REVNI TIPO 3)	49.999					
PAGARE TIPO I REVNI	18.399					
NOTAS DE CREDITO	6.086					
Renta Variable	559.390	HOY SE NEGOCIARON ACCIONES DE CONTINENTAL TIRE ANDINA S A, CORPORACION FAVORITA C.A., HOLCIM ECUADOR S.A., INDUSTRIAS ALES, MUTUALISTA PICHINCHA, PRODUBANCO, SAN CARLOS SOC. AGR. IND..				
ACCIONES	545.990					
CERTIFICADOS DE APORTACION	13.400					

Valores de Mayor Rendimiento Efectivo (TEA)

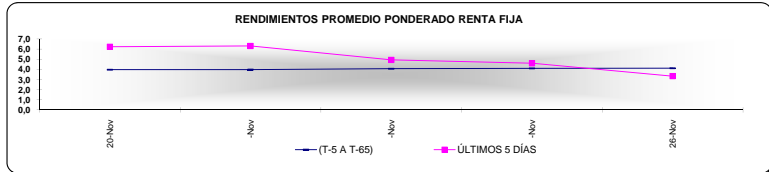
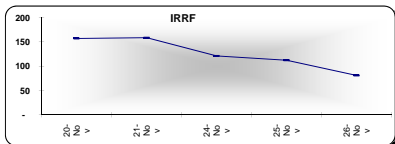
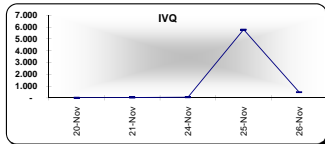
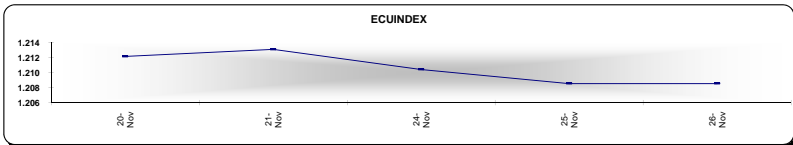
Emisor	Valor	Rendimiento Efectivo (%)	Plazo (Días)
MINISTERIO DE FINANZAS	BONOS DEL ESTADO	12,13%	2.879
MINISTERIO DE FINANZAS	BONOS DEL ESTADO	12,13%	2.878
MINISTERIO DE FINANZAS	BONOS DEL ESTADO	11,57%	2.519
MINISTERIO DE FINANZAS	BONOS DEL ESTADO	9,92%	2.885

Valores de Mayor Valor Efectivo Negociado

Emisor	Valor	Precio	Rendimiento Efectivo (%)	Plazo (Días)	Valor Efectivo
MINISTERIO DE FINANZAS	CERTIFICADOS DE TESORERIA	99,49	2,03%	91	29.848.346
MINISTERIO DE FINANZAS	CERTIFICADOS DE TESORERIA	97,36	2,96%	330	4.867.917
CORPORACION FINANCIERA NACIONAL	CERTIFICADO DE INVERSION L/P	100,00	4,00%	364	2.515.000
PROMOTORES INMOBILIARIOS PRONOBIS SA	PAPEL COMERCIAL CERO CUPON	97,80	4,55%	180	1.955.990

Indices del Mercado Bursátil

Índice	Jueves 20	Viernes 21	Lunes 24	Martes 25	Miércoles 26	Variación del día	Variación de la Semana
ECUIINDEX	1.212,16	1.213,10	1.210,42	1.208,55	1.208,55	0,00%	-0,30%
Financiero	581,81	581,81	581,81	581,81	581,81	0,00%	0,00%
Industrial	1.908,02	1.909,64	1.905,04	2.020,06	2.020,06	0,00%	5,87%
Servicios	1.504,03	1.504,03	1.504,03	1.504,03	1.504,03	0,00%	0,00%
IVQ	15,64	26,78	58,34	5.790,79	486,48	-91,60%	3010,68%
IRRF	157,09	158,87	121,32	112,33	81,09	-27,81%	-48,38%



Interpretación de los Índices Bursátiles

Ecuindex: Índice bursátil de acciones, elaborado por la Bolsa de Valores de Quito, se lo utiliza para observar las variaciones diarias de las acciones que se cotizan a nivel nacional. Este índice está compuesto por una canasta de acciones de los diez emisores más representativos del último semestre respecto a su capitalización bursátil, número de transacciones y monto efectivo negociado.

Interpretación del Ecuindex:

Variación Ecuindex igual 0%, los precios de las acciones no presentan cambios respecto a los precios del día anterior
Variación Ecuindex mayor 0%, los precios de las acciones presentan una tendencia positiva respecto a los precios del día anterior
Variación Ecuindex menor 0%, los precios de las acciones presentan una tendencia negativa respecto a los precios del día anterior

IVQ (Índice de Volumen Quito): Índice Bursátil que refleja la relación del monto total negociado en un día respecto al monto promedio total transado en la Bolsa de Valores de Quito durante los últimos 60 días.

Interpretación IVQ:

IVQ igual 100, el monto de hoy es igual al promedio de los últimos 60 días
IVQ mayor 100, el monto de hoy es mayor al promedio de los últimos 60 días
IVQ menor 100, el monto de hoy es menor al promedio de los últimos 60 días

IRRF (Índice de Rendimiento de Renta Fija): Índice Bursátil que refleja la relación del rendimiento promedio de la última semana comparado con el rendimiento promedio de los últimos 60 días

Interpretación IRRF:

IRRF igual 100, rendimiento promedio de la semana es igual al rendimiento promedio de los últimos 60 días
IRRF mayor 100, rendimiento promedio de la semana es mayor al rendimiento promedio de los últimos 60 días
IRRF menor 100, rendimiento promedio de la semana es menor al rendimiento promedio de los últimos 60 días