

REPORTE DIARIO

Abril 30 , 2014

Mercado Bursátil Nacional (Miles de dólares)

	BVQ	TOTAL
Renta Fija	10.042	33.285
Sector Privado	2.828	19.892
Sector Público	7.215	28.242
Renta Variable	253	283
TOTAL	10.295	33.567



■ BVQ
30,67%



■ BVG
69,33%

Negociaciones Bolsa de Valores de Quito (Dólares)

Negociaciones por Tipo de Valor		Montos Negociados en Acciones				
Valor	Valor Efectivo	Emisor	Valor Efectivo	# Acciones	Precio	Tipo
Renta Fija	10.042.491					
CERTIFICADOS DE INVERSION	4.530.381	CORPORACION FAVORITA C.A.	236.970	59.277	4,00	CIERRE
CERTIFICADO DE INVERSION L/P	2.128.705	HOLCIM ECUADOR S.A.	6.443	92	70,03	CIERRE
OBLIGACIONES	908.814	MUTUALISTA PICHINCHA	7.300	73	100,00	CIERRE
PAPEL COMERCIAL-D	762.293	PICHINCHA BANCO	2.250	3.000	3,99	ULTIMO
CERTIFICADO DE DEPOSITO	493.730					
BONOS DEL ESTADO	555.648					
VALORES DE CONTENIDO CREDITICIO	402.979					
ACCIONES-REPORTO	20.700					
CERTIFICADOS DE INVERSION	19.994					
PAGARE - REVNI L/P	19.248					
Renta Variable	252.963	HOY SE NEGOCIARON ACCIONES DE CORPORACION FAVORITA C.A., HOLCIM ECUADOR S.A., MUTUALISTA PICHINCHA, PICHINCHA BANCO.				
ACCIONES	245.663					
CERTIFICADOS DE APORTACION	7.300					

Valores de Mayor Rendimiento Efectivo (TEA)

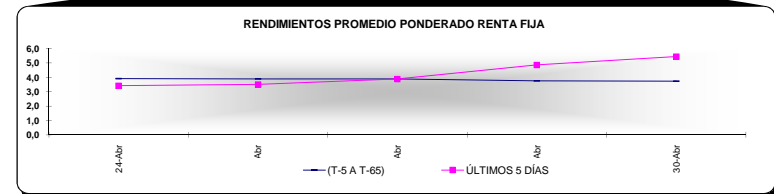
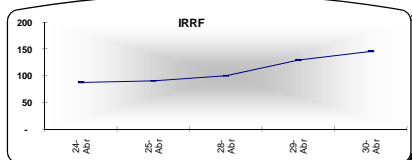
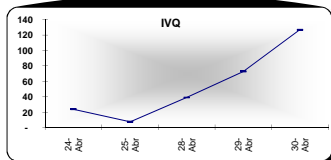
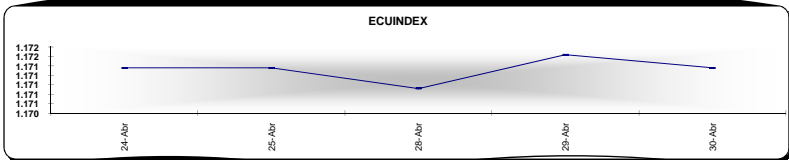
Emisor	Valor	Rendimiento Efectivo (%)	Plazo (Días)
MINISTERIO DE FINANZAS	BONOS DEL ESTADO	12,68%	3.533
MINISTERIO DE FINANZAS	BONOS DEL ESTADO	12,13%	3.137
MINISTERIO DE FINANZAS	BONOS DEL ESTADO	11,57%	2.731
	ACCIONES-REPORTO	11,57%	-

Valores de Mayor Valor Efectivo Negociado

Emisor	Valor	Precio	Rendimiento Efectivo (%)	Plazo (Días)	Valor Efectivo
CORPORACION FINANCIERA NACIONAL	CERTIFICADOS DE INVERSION	100,00	3,47%	182	2.360.381
CORPORACION FINANCIERA NACIONAL	CERTIFICADO DE INVERSION L/P	100,00	4,00%	364	2.128.705
PACIFICO BANCO	CERTIFICADO DE DEPOSITO	99,74	6,82%	250	443.730
FID MER 14TA TIT CART COM COMANDATO	VALORES DE CONTENIDO CREDITICIO	99,99	8,51%	948	402.979

Indices del Mercado Bursátil

Índice	Jueves 24	Viernes 25	Lunes 28	Martes 29	Miércoles 30	Variación del día	Variación de la Semana
ECUIINDEX	1.171,36	1.171,36	1.170,92	1.171,64	1.171,36	-0,02%	0,00%
Financiero	643,58	643,58	643,58	643,58	643,58	0,00%	0,00%
Industrial	1.823,62	1.823,62	1.824,20	1.824,20	1.823,62	-0,03%	0,00%
Servicios	1.458,29	1.458,29	1.455,85	1.458,29	1.458,29	0,00%	0,00%
IVQ	23,83	7,43	39,00	72,78	127,02	74,54%	432,96%
IRRF	87,35	90,07	99,66	129,48	145,59	12,44%	66,68%



Interpretación de los Índices Bursátiles

Ecuindex: Índice bursátil de acciones, elaborado por la Bolsa de Valores de Quito, se lo utiliza para observar las variaciones diarias de las acciones que se cotizan a nivel nacional. Este índice está compuesto por una canasta de acciones de los diez emisores más representativos del último semestre respecto a su capitalización bursátil, número de transacciones y monto efectivo negociado.

Interpretación del Ecuindex:

Variación Ecuindex igual 0%, los precios de las acciones no presentan cambios respecto a los precios del día anterior
Variación Ecuindex mayor 0%, los precios de las acciones presentan una tendencia positiva respecto a los precios del día anterior
Variación Ecuindex menor 0%, los precios de las acciones presentan una tendencia negativa respecto a los precios del día anterior

IVQ (Índice de Volumen Quito): Índice Bursátil que refleja la relación del monto total negociado en un día respecto al monto promedio total transado en la Bolsa de Valores de Quito durante los últimos 60 días.

Interpretación IVQ:

IVQ igual 100, el monto de hoy es igual al promedio de los últimos 60 días
IVQ mayor 100, el monto de hoy es mayor al promedio de los últimos 60 días
IVQ menor 100, el monto de hoy es menor al promedio de los últimos 60 días

IRRF (Índice de Rendimiento de Renta Fija): Índice Bursátil que refleja la relación del rendimiento promedio de la última semana comparado con el rendimiento promedio de los últimos 60 días

Interpretación IRRF:

IRRF igual 100, rendimiento promedio de la semana es igual al rendimiento promedio de los últimos 60 días
IRRF mayor 100, rendimiento promedio de la semana es mayor al rendimiento promedio de los últimos 60 días
IRRF menor 100, rendimiento promedio de la semana es menor al rendimiento promedio de los últimos 60 días

Fuente: Sistema Transaccional SEB-Bolsa de Valores de Quito

Elaboración: Departamento Técnico

Copyright ©

Derechos de autor de propiedad exclusiva de la BOLSA DE VALORES DE QUITO, de conformidad con lo dispuesto por la Ley de Propiedad Intelectual. Queda prohibida su