

REPORTE DIARIO
 Junio 30 , 2014

Mercado Bursátil Nacional (Miles de dólares)

	BVQ	TOTAL
Renta Fija	14.902	44.104
Sector Privado	13.437	32.259
Sector Público	1.466	17.795
Renta Variable	169	234
TOTAL	15.071	44.337



■ BVQ
33,999%



■ BVG
66,01%

Negociaciones Bolsa de Valores de Quito (Dólares)

Negociaciones por Tipo de Valor		Montos Negociados en Acciones				
Valor	Valor Efectivo	Emisor	Valor Efectivo	# Acciones	Precio	Tipo
Renta Fija	14.902.276					
VALORES DE CONTENIDO CREDITICIO	9.869.705	CORPORACION FAVORITA C.A.	157.412	39.367	4,00	CIERRE
PAPEL COMERCIAL CERO CUPON	3.156.373	GUAYAQUIL BANCO	11.235	15.390	0,73	CIERRE
BONOS DEL ESTADO C/P	1.180.680	HOLCIM ECUADOR S.A.	140	2	70,03	ULTIMO
OBLIGACIONES	323.931					
BONOS DEL ESTADO	284.920					
CERTIFICADOS FINANCIEROS	50.000					
LETRAS DE CAMBIO	27.348					
ACCIONES-REPORTO	9.313					
Renta Variable	168.787	HOY SE NEGOCIARON ACCIONES DE CORPORACION FAVORITA C.A., GUAYAQUIL BANCO, HOLCIM ECUADOR S.A.,				
ACCIONES	168.787					

Valores de Mayor Rendimiento Efectivo (TEA)

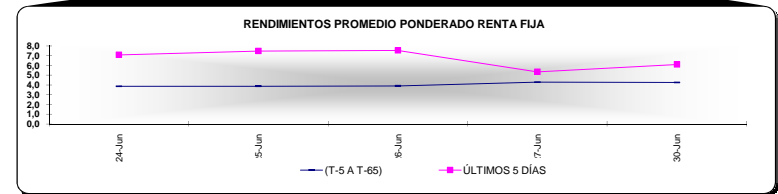
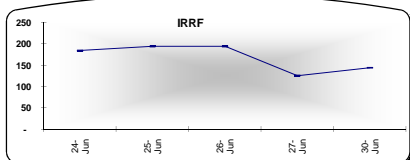
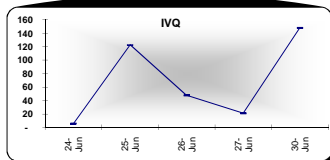
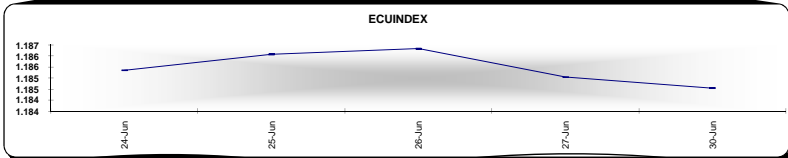
Emisor	Valor	Rendimiento Efectivo (%)	Plazo (Días)
LIRIS S A	OBLIGACIONES	9,04%	1.762
TECNIFERTPAC S A	OBLIGACIONES	8,77%	810
MINISTERIO DE FINANZAS	BONOS DEL ESTADO	8,42%	821
FID MER I TIT FLUJOS LOCALES-PACIFICARD	VALORES DE CONTENIDO CREDITICIO	8,27%	882

Valores de Mayor Valor Efectivo Negociado

Emisor	Valor	Precio	Rendimiento Efectivo (%)	Plazo (Días)	Valor Efectivo
FID MER I TIT FLUJOS LOCALES-PACIFICARD	VALORES DE CONTENIDO CREDITICIO	100,20	8,27%	882	9.869.705
PRODUBANCO	PAPEL COMERCIAL CERO CUPON	99,59	4,07%	37	995.906
MINISTERIO DE FINANZAS	BONOS DEL ESTADO C/P	99,10	5,61%	267	939.610
DILIPA C. LTDA	PAPEL COMERCIAL CERO CUPON	98,28	5,34%	120	588.698

Indices del Mercado Bursátil

Índice	Martes 24	Miércoles 25	Jueves 26	Viernes 27	Lunes 30	Variación del día	Variación de la Semana
ECUIINDEX	1.185,36	1.186,07	1.186,34	1.185,05	1.184,55	-0,04%	-0,07%
Financiero	639,67	639,67	641,84	641,84	639,67	-0,34%	0,00%
Industrial	1.856,04	1.856,04	1.857,03	1.852,88	1.852,88	0,00%	-0,17%
Servicios	1.455,73	1.458,17	1.455,73	1.458,17	1.458,17	0,00%	0,17%
IVQ	5,77	122,46	47,61	21,05	147,86	602,53%	2462,12%
IRRF	183,51	193,47	193,37	124,89	143,28	14,72%	-21,92%



Interpretación de los Índices Bursátiles

Ecuindex: Índice bursátil de acciones, elaborado por la Bolsa de Valores de Quito, se lo utiliza para observar las variaciones diarias de las acciones que se cotizan a nivel nacional. Este índice está compuesto por una canasta de acciones de los diez emisores más representativos del último semestre respecto a su capitalización bursátil, número de transacciones y monto efectivo negociado.

Interpretación del Ecuindex:

Variación Ecuindex igual 0%, los precios de las acciones no presentan cambios respecto a los precios del día anterior
 Variación Ecuindex mayor 0%, los precios de las acciones presentan una tendencia positiva respecto a los precios del día anterior
 Variación Ecuindex menor 0%, los precios de las acciones presentan una tendencia negativa respecto a los precios del día anterior

IVQ (Índice de Volumen Quito): Índice Bursátil que refleja la relación del monto total negociado en un día respecto al monto promedio total transado en la Bolsa de Valores de Quito durante los últimos 60 días.

Interpretación IVQ:

IVQ igual 100, el monto de hoy es igual al promedio de los últimos 60 días
 IVQ mayor 100, el monto de hoy es mayor al promedio de los últimos 60 días
 IVQ menor 100, el monto de hoy es menor al promedio de los últimos 60 días

IRRF (Índice de Rendimiento de Renta Fija): Índice Bursátil que refleja la relación del rendimiento promedio de la última semana comparado con el rendimiento promedio de los últimos 60 días

Interpretación IRRF:

IRRF igual 100, rendimiento promedio de la semana es igual al rendimiento promedio de los últimos 60 días
 IRRF mayor 100, rendimiento promedio de la semana es mayor al rendimiento promedio de los últimos 60 días
 IRRF menor 100, rendimiento promedio de la semana es menor al rendimiento promedio de los últimos 60 días