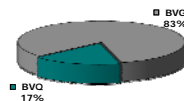


Mercado Bursátil Nacional (Miles de dólares)

	BVQ	TOTAL
Renta Fija	1.652	10.111
Sector Privado	1.527	7.308
Sector Público	125	2.804
Renta Variable	122	172
TOTAL	1.774	10.284



Negociaciones Bolsa de Valores de Quito (Dólares)

Negociaciones por Tipo de Valor		Montos Negociados en Acciones				
Valor	Valor Efectivo	Emisor	Valor Efectivo	# Acciones	Precio	Tipo
Renta Fija	1.652.261					
CERTIFICADOS DE INVERSION	947.050	CONTINENTAL TIRE ANDINA S A	51.435	51.435	1,00	CIERRE
CERTIFICADO DE DEPOSITO	334.413	CORPORACION FAVORITA C.A.	66.310	27.764	2,39	CIERRE
AVAL BANCARIO	216.418	HOLDING TONICORP S.A.	4.268	776	5,50	CIERRE
NOTAS DE CREDITO	96.111					
BONOS DEL ESTADO	28.874					
VALORES DE CONTENIDO CREDITICIO	19.842					
PAPEL COMERCIAL CERO CUPON	9.554					
Renta Variable	122.013	HOY SE NEGOCIARON ACCIONES DE CONTINENTAL TIRE ANDINA S A, CORPORACION FAVORITA C.A., HOLDING TONICORP S.A..				
ACCIONES	122.013					

Valores de Mayor Rendimiento Efectivo (TEA)

Emisor	Valor	Rendimiento Efectivo (%)	Plazo (Días)
DINERS CLUB DEL ECUADOR S.A.	CERTIFICADOS DE INVERSION	9,92%	175
BANCO GUAYAQUIL S.A.	AVAL BANCARIO	9,00%	174
FID II TIT FLUJOS DER COBRO INTERAGUA	VALORES DE CONTENIDO CREDITICIO	8,40%	908
MINISTERIO DE FINANZAS	BONOS DEL ESTADO	8,16%	495

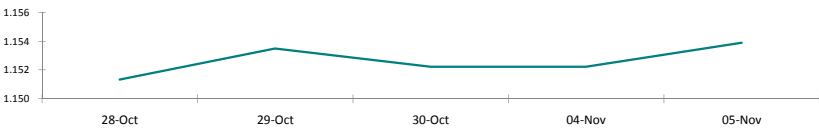
Valores de Mayor Valor Efectivo Negociado

Emisor	Valor	Precio	Rendimiento Efectivo (%)	Plazo (Días)	Valor Efectivo
DINERS CLUB DEL ECUADOR S.A.	CERTIFICADOS DE INVERSION	100,06	4,60%	21	600.364
DINERS CLUB DEL ECUADOR S.A.	CERTIFICADOS DE INVERSION	99,05	9,92%	175	346.686
BANCO SOLIDARIO S.A.	CERTIFICADO DE DEPOSITO	100,02	5,38%	18	300.073
BANCO PICHINCHA C.A.	AVAL BANCARIO	98,82	5,88%	75	118.580

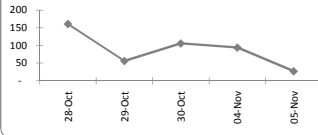
Índices del Mercado Bursátil

Índice	Miércoles 28	Jueves 29	Viernes 30	Miércoles 04	Jueves 05	Variación del día	Variación de la Semana
ECUIINDEX	1.151,33	1.153,51	1.152,22	1.152,22	1.153,91	0,15%	0,22%
Financiero	509,43	505,22	505,22	505,22	505,22	0,00%	-0,83%
Industrial	2.067,86	2.064,27	2.059,02	2.059,02	2.059,02	0,00%	-0,43%
Servicios	1.280,33	1.297,49	1.304,35	1.304,35	1.311,21	0,53%	2,41%
IVQ	160,71	56,35	105,91	94,06	27,33	-70,94%	-82,99%
IRRF	133,99	139,71	153,09	136,79	128,36	-6,16%	-4,20%

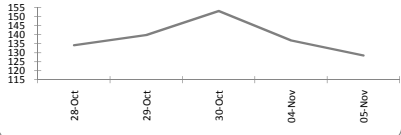
ECUIINDEX



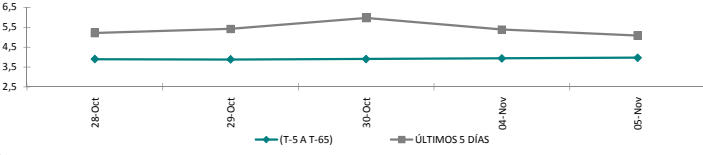
IVQ



IRRF



RENDIMIENTOS PROMEDIO PONDERADO RENTA FIJA



Interpretación de los Índices Bursátiles*

Ecuiindex: Índice bursátil del mercado ecuatoriano de acciones, elaborado por la Bolsa de Valores de Quito. Se lo utiliza para observar las variaciones diarias de las acciones que se cotizan a nivel nacional. Este índice está compuesto por una canasta de los diez emisores más representativos del último semestre respecto a su capitalización bursátil, número de transacciones y monto efectivo negociado. La base inicial para este indicador fue de 1000 puntos (02 de agosto de 1993).

Interpretación del Ecuiindex:

Variación Ecuiindex igual 0%, los precios de las acciones no presentan cambios respecto a los precios del día anterior
Variación Ecuiindex mayor 0%, los precios de las acciones presentan una tendencia positiva respecto a los precios del día anterior
Variación Ecuiindex menor 0%, los precios de las acciones presentan una tendencia negativa respecto a los precios del día anterior

IVQ (Índice de Volumen Quito): Índice Bursátil que refleja la relación del monto total negociado en un día respecto al monto promedio total transado en la Bolsa de Valores de Quito durante los últimos 60 días. La base para este indicador es de 100 puntos.

Interpretación IVQ:

IVQ igual 100, el monto de hoy es igual al promedio de los últimos 60 días
IVQ mayor 100, el monto de hoy es mayor al promedio de los últimos 60 días
IVQ menor 100, el monto de hoy es menor al promedio de los últimos 60 días

IRRF (Índice de Rendimiento de Renta Fija): Índice Bursátil que refleja la relación del rendimiento promedio de la última semana comparado con el rendimiento promedio de los últimos 60 días. La base para este indicador es de 100 puntos.

Interpretación IRRF:

IRRF igual 100, rendimiento promedio de la semana es igual al rendimiento promedio de los últimos 60 días
IRRF mayor 100, rendimiento promedio de la semana es mayor al rendimiento promedio de los últimos 60 días
IRRF menor 100, rendimiento promedio de la semana es menor al rendimiento promedio de los últimos 60 días