

BOLSA DE VALORES DE QUITO

REPORTE DIARIO

Abril 6 , 2015

Mercado Bursátil Nacional (Miles de dólares)

| | BVQ | TOTAL |
|----------------|--------|--------|
| Renta Fija | 12.612 | 21.219 |
| Sector Privado | 2.598 | 11.156 |
| Sector Público | 10.014 | 10.064 |
| Renta Variable | 12 | 42 |
| TOTAL | 12.624 | 21.261 |



■ BVQ
59%



■ BVG
41%

Negociaciones Bolsa de Valores de Quito (Dólares)

| Negociaciones por Tipo de Valor | | | Montos Negociados en Acciones | | | | |
|---------------------------------|-------------------|---|-------------------------------|------------|--------|--------|--|
| Valor | Valor Efectivo | Emisor | Valor Efectivo | # Acciones | Precio | Tipo | |
| Renta Fija | 12.611.841 | | | | | | |
| CERTIFICADOS DE INVERSION | 10.000.000 | CORPORACION FAVORITA C.A. | 9.281 | 2.477 | 3,75 | CIERRE | |
| CERTIFICADO DE DEPOSITO | 2.251.357 | HOLCIM ECUADOR S.A. | 151 | 2 | 75,50 | ULTIMO | |
| POLIZAS DE ACUMULACION | 200.104 | MUTUALISTA PICHINCHA | 3.000 | 30 | 100,00 | ULTIMO | |
| LETRAS DE CAMBIO | 146.623 | | | | | | |
| NOTAS DE CREDITO | 13.757 | | | | | | |
| Renta Variable | 12.432 | | | | | | |
| ACCIONES | 9.432 | HOY SE NEGOCIARON ACCIONES DE CORPORACION FAVORITA C.A., HOLCIM ECUADOR S.A., MUTUALISTA PICHINCHA. | | | | | |

Valores de Mayor Rendimiento Efectivo (TEA)

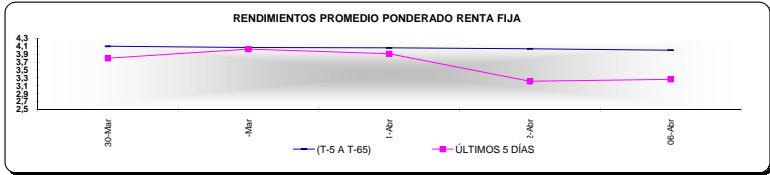
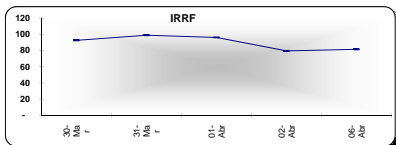
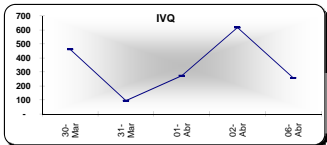
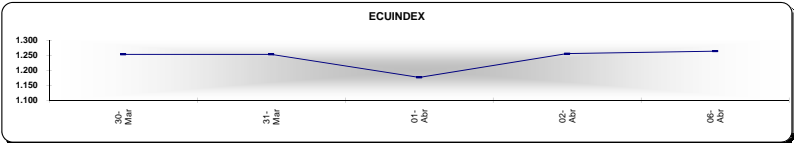
| Emisor | Valor | Rendimiento Efectivo (%) | Plazo (Días) |
|------------------------------|-------------------------|--------------------------|--------------|
| BANCO GENERAL RUMINAHUI S.A. | CERTIFICADO DE DEPOSITO | 6,19% | 182 |
| BANCO DE GUAYAQUIL S.A. | LETRAS DE CAMBIO | 5,86% | 122 |
| SOLIDARIO BANCO | CERTIFICADO DE DEPOSITO | 4,57% | 105 |
| BANCO DEL PACIFICO S.A. | CERTIFICADO DE DEPOSITO | 4,37% | 73 |

Valores de Mayor Valor Efectivo Negociado

| Emisor | Valor | Precio | Rendimiento Efectivo (%) | Plazo (Días) | Valor Efectivo |
|---------------------------------|---------------------------|--------|--------------------------|--------------|----------------|
| CORPORACION FINANCIERA NACIONAL | CERTIFICADOS DE INVERSION | 100,00 | 3,47% | 184 | 10.000.000 |
| BANCO DEL PACIFICO S.A. | CERTIFICADO DE DEPOSITO | 100,19 | 4,37% | 73 | 801.510 |
| BANCO DEL PACIFICO S.A. | CERTIFICADO DE DEPOSITO | 100,19 | 4,37% | 74 | 500.957 |
| SOLIDARIO BANCO | CERTIFICADO DE DEPOSITO | 100,21 | 4,57% | 105 | 350.734 |

Índices del Mercado Bursátil

| Índice | Lunes 30 | Martes 31 | Miércoles 01 | Jueves 02 | Lunes 06 | Variación del día | Variación de la Semana |
|------------------|-----------------|-----------------|-----------------|-----------------|-----------------|-------------------|------------------------|
| ECUIINDEX | 1.252,99 | 1.252,99 | 1.176,01 | 1.255,51 | 1.263,75 | 0,64% | 0,86% |
| Financiero | 609,43 | 609,43 | 609,43 | 609,43 | 609,43 | 0,00% | 0,00% |
| Industrial | 2.051,09 | 2.051,09 | 2.051,09 | 2.054,11 | 2.054,11 | 0,00% | 0,15% |
| Servicios | 1.642,73 | 1.642,73 | 1.341,40 | 1.646,26 | 1.678,51 | 1,96% | 2,18% |
| IVQ | 461,43 | 94,81 | 272,89 | 617,06 | 257,24 | -58,31% | -44,25% |
| IRRF | 92,60 | 98,97 | 96,28 | 79,58 | 81,57 | 2,50% | -11,92% |



Interpretación de los Índices Bursátiles

Ecuiindex: Índice bursátil de acciones, elaborado por la Bolsa de Valores de Quito, se lo utiliza para observar las variaciones diarias de las acciones que se cotizan a nivel nacional. Este índice está compuesto por una canasta de acciones de los diez emisores más representativos del último semestre respecto a su capitalización bursátil, número de transacciones y monto efectivo negociado.

Interpretación del Ecuiindex:

Variación Ecuiindex igual 0%, los precios de las acciones no presentan cambios respecto a los precios del día anterior
Variación Ecuiindex mayor 0%, los precios de las acciones presentan una tendencia positiva respecto a los precios del día anterior
Variación Ecuiindex menor 0%, los precios de las acciones presentan una tendencia negativa respecto a los precios del día anterior

IVQ (Índice de Volumen Quito): Índice Bursátil que refleja la relación del monto total negociado en un día respecto al monto promedio total transado en la Bolsa de Valores de Quito durante los últimos 60 días.

Interpretación IVQ:

IVQ igual 100, el monto de hoy es igual al promedio de los últimos 60 días
IVQ mayor 100, el monto de hoy es mayor al promedio de los últimos 60 días
IVQ menor 100, el monto de hoy es menor al promedio de los últimos 60 días

IRRF (Índice de Rendimiento de Renta Fija): Índice Bursátil que refleja la relación del rendimiento promedio de la última semana comparado con el rendimiento promedio de los últimos 60 días

Interpretación IRRF:

IRRF igual 100, rendimiento promedio de la semana es igual al rendimiento promedio de los últimos 60 días
IRRF mayor 100, rendimiento promedio de la semana es mayor al rendimiento promedio de los últimos 60 días
IRRF menor 100, rendimiento promedio de la semana es menor al rendimiento promedio de los últimos 60 días