

BOLSA DE VALORES DE QUITO

REPORTE DIARIO

Mayo 7, 2015

Mercado Bursátil Nacional (Miles de dólares)

	BVQ	TOTAL
Renta Fija	339	9.548
Sector Privado	339	4.048
Sector Público	-	5.500
Renta Variable	9	24
TOTAL	348	9.573



■ BVQ
21%



■ BVG
79%

Negociaciones Bolsa de Valores de Quito (Dólares)

Negociaciones por Tipo de Valor		Montos Negociados en Acciones				
Valor	Valor Efectivo	Emisor	Valor Efectivo	# Acciones	Precio	Tipo
Renta Fija	338.817					
CERTIFICADO DE DEPOSITO	302.000	BANCO DE GUAYAQUIL S.A.	994	1.420	0.70	ULTIMO
LETRAS DE CAMBIO	36.817	CORPORACION FAVORITA C.A.	7.995	2.445	3.27	CIERRE
		SAN CARLOS SOC. AGR. IND.	31	22	1.42	ULTIMO

Valores de Mayor Rendimiento Efectivo (TEA)

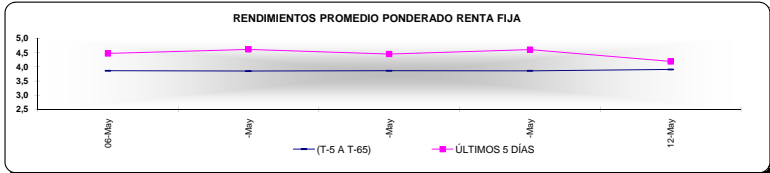
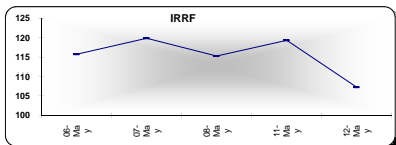
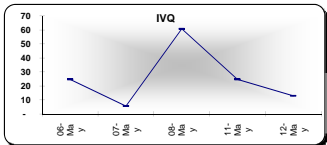
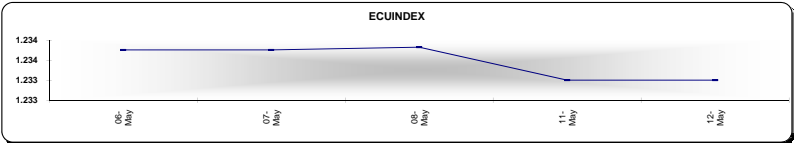
Emisor	Valor	Rendimiento Efectivo (%)	Plazo (Días)
BANCO INTERNACIONAL	LETRAS DE CAMBIO	6,14%	84
BANCO INTERNACIONAL	CERTIFICADO DE DEPOSITO	4,07%	32

Valores de Mayor Valor Efectivo Negociado

Emisor	Valor	Precio	Rendimiento Efectivo (%)	Plazo (Días)	Valor Efectivo
BANCO INTERNACIONAL	CERTIFICADO DE DEPOSITO	100,00	4,07%	32	302.000
BANCO INTERNACIONAL	LETRAS DE CAMBIO	98,62	6,14%	84	36.817

Índices del Mercado Bursátil

Índice	Jueves 30	Lunes 04	Martes 05	Miércoles 06	Jueves 07	Variación del día	Variación de la Semana
ECUIINDEX	1.238,53	1.238,53	1.233,76	1.233,76	1.233,76	0,00%	-0,39%
Financiero	609,00	609,00	594,53	594,53	594,53	0,00%	-2,38%
Industrial	2.054,71	2.054,71	2.054,71	2.054,71	2.054,71	0,00%	0,00%
Servicios	1.578,53	1.578,53	1.572,08	1.572,08	1.572,08	0,00%	-0,41%
IVQ	201,66	12,97	185,18	24,72	5,69	-76,99%	-97,18%
IRRF	93,76	115,57	116,30	115,71	119,84	3,57%	27,82%



Interpretación de los Índices Bursátiles

Ecuindex: Índice bursátil de acciones, elaborado por la Bolsa de Valores de Quito, se lo utiliza para observar las variaciones diarias de las acciones que se cotizan a nivel nacional. Este índice está compuesto por una canasta de acciones de los diez emisores más representativos del último semestre respecto a su capitalización bursátil, número de transacciones y monto efectivo negociado.

Interpretación del Ecuindex:

Variación Ecuindex igual 0%, los precios de las acciones no presentan cambios respecto a los precios del día anterior
Variación Ecuindex mayor 0%, los precios de las acciones presentan una tendencia positiva respecto a los precios del día anterior
Variación Ecuindex menor 0%, los precios de las acciones presentan una tendencia negativa respecto a los precios del día anterior

IVQ (Índice de Volumen Quito): Índice Bursátil que refleja la relación del monto total negociado en un día respecto al monto promedio total transado en la Bolsa de Valores de Quito durante los últimos 60 días.

Interpretación IVQ:

IVQ igual 100, el monto de hoy es igual al promedio de los últimos 60 días
IVQ mayor 100, el monto de hoy es mayor al promedio de los últimos 60 días
IVQ menor 100, el monto de hoy es menor al promedio de los últimos 60 días

IRRF (Índice de Rendimiento de Renta Fija): Índice Bursátil que refleja la relación del rendimiento promedio de la última semana comparado con el rendimiento promedio de los últimos 60 días

Interpretación IRRF:

IRRF igual 100, rendimiento promedio de la semana es igual al rendimiento promedio de los últimos 60 días
IRRF mayor 100, rendimiento promedio de la semana es mayor al rendimiento promedio de los últimos 60 días
IRRF menor 100, rendimiento promedio de la semana es menor al rendimiento promedio de los últimos 60 días