

BOLSA DE VALORES DE QUITO

REPORTE DIARIO

Mayo 12, 2015

Mercado Bursátil Nacional (Miles de dólares)

	BVQ	TOTAL
Renta Fija	799	3.794
Sector Privado	719	3.260
Sector Público	81	534
Renta Variable	6	39
TOTAL	806	3.833



■ BVQ
21%



■ BVG
79%

Negociaciones Bolsa de Valores de Quito (Dólares)

Negociaciones por Tipo de Valor		Montos Negociados en Acciones				
Valor	Valor Efectivo	Emisor	Valor Efectivo	# Acciones	Precio	Tipo
Renta Fija	799.454					
PAPEL COMERCIAL CERO CUPON	355.949	CORPORACION FAVORITA C.A.	5.688	1.763	3,23	ULTIMO
OBLIGACIONES	279.991	MUTUALISTA PICHINCHA	600	6	100,00	ULTIMO
NOTAS DE CREDITO	80.919					
PAGARE - REVNI L/P	49.997					
OBLIGACIONES CONV EN ACCIONES	17.616					
PAPEL COMERCIAL	14.984					
Renta Variable	6.288	HOY SE NEGOCIARON ACCIONES DE CORPORACION FAVORITA C.A., MUTUALISTA PICHINCHA.				
ACCIONES	5.688					
CERTIFICADOS DE APORTACION	600					

Valores de Mayor Rendimiento Efectivo (TEA)

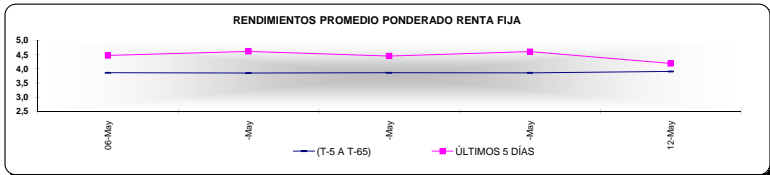
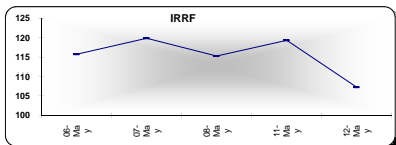
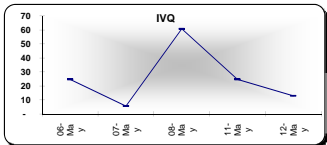
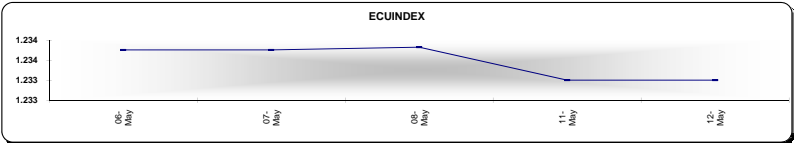
Emisor	Valor	Rendimiento Efectivo (%)	Plazo (Días)
INDECAUCHO CIA LTDA	PAGARE - REVNI L/P	9,84%	478
INDUSTRIAS UNIDAS CIA. LTDA.	OBLIGACIONES	8,51%	1.425
ESEICO S.A	OBLIGACIONES	8,51%	956
BANCO DE GUAYAQUIL S.A.	OBLIGACIONES CONV EN ACCIONES	7,12%	1.547

Valores de Mayor Valor Efectivo Negociado

Emisor	Valor	Precio	Rendimiento Efectivo (%)	Plazo (Días)	Valor Efectivo
MODERNA ALIMENTOS S.A.	PAPEL COMERCIAL CERO CUPON	98,89	4,58%	90	296.663
INDUSTRIAS UNIDAS CIA. LTDA.	OBLIGACIONES	100,00	8,51%	1.425	219.994
SERVICIO DE RENTAS INTERNAS	NOTAS DE CREDITO	99,63	0,00%	-	80.919
ESEICO S.A	OBLIGACIONES	100,00	8,51%	956	59.997

Índices del Mercado Bursátil

Índice	Miércoles 06	Jueves 07	Viernes 08	Lunes 11	Martes 12	Variación del día	Variación de la Semana
ECUIINDEX	1.233,76	1.233,76	1.233,83	1.233,00	1.233,00	0,00%	-0,06%
Financiero	594,53	594,53	598,67	598,67	598,67	0,00%	0,70%
Industrial	2.054,71	2.054,71	2.054,71	2.054,71	2.054,71	0,00%	0,00%
Servicios	1.572,08	1.572,08	1.568,86	1.565,63	1.565,63	0,00%	-0,41%
IVQ	24,72	5,69	60,83	24,70	12,95	-47,57%	-47,60%
IRRF	115,71	119,84	115,26	119,30	107,24	-10,11%	-7,32%



Interpretación de los Índices Bursátiles

Ecuiindex: Índice bursátil de acciones, elaborado por la Bolsa de Valores de Quito, se lo utiliza para observar las variaciones diarias de las acciones que se cotizan a nivel nacional. Este índice está compuesto por una canasta de acciones de los diez emisores más representativos del último semestre respecto a su capitalización bursátil, número de transacciones y monto efectivo negociado.

Interpretación del Ecuiindex:

Variación Ecuiindex igual 0%, los precios de las acciones no presentan cambios respecto a los precios del día anterior
Variación Ecuiindex mayor 0%, los precios de las acciones presentan una tendencia positiva respecto a los precios del día anterior
Variación Ecuiindex menor 0%, los precios de las acciones presentan una tendencia negativa respecto a los precios del día anterior

IVQ (Índice de Volumen Quito): Índice Bursátil que refleja la relación del monto total negociado en un día respecto al monto promedio total transado en la Bolsa de Valores de Quito durante los últimos 60 días.

Interpretación IVQ:

IVQ igual 100, el monto de hoy es igual al promedio de los últimos 60 días
IVQ mayor 100, el monto de hoy es mayor al promedio de los últimos 60 días
IVQ menor 100, el monto de hoy es menor al promedio de los últimos 60 días

IRRF (Índice de Rendimiento de Renta Fija): Índice Bursátil que refleja la relación del rendimiento promedio de la última semana comparado con el rendimiento promedio de los últimos 60 días

Interpretación IRRF:

IRRF igual 100, rendimiento promedio de la semana es igual al rendimiento promedio de los últimos 60 días
IRRF mayor 100, rendimiento promedio de la semana es mayor al rendimiento promedio de los últimos 60 días
IRRF menor 100, rendimiento promedio de la semana es menor al rendimiento promedio de los últimos 60 días

Fuente: Sistema Transaccional SEB-Bolsa de Valores de Quito

Elaboración: Departamento Técnico