


Mercado Bursátil Nacional (Miles de dólares)

	BVQ	TOTAL
Renta Fija	2.414	5.022
Sector Privado	2.414	4.204
Sector Público	-	818
Renta Variable	6.580	6.678
TOTAL	8.995	11.700



Negociaciones Bolsa de Valores de Quito (Dólares)

Negociaciones por Tipo de Valor		Montos Negociados en Acciones				
Valor	Valor Efectivo	Emisor	Valor Efectivo	# Acciones	Precio	Tipo
Renta Fija	2.414.152					
CERTIFICADO DE DEPOSITO	800.583	BANCO GUAYAQUIL S.A.	6.421	12.349	0,52	CIERRE
OBLIGACIONES	768.017	CORPORACION FAVORITA C.A.	6.573.073	2.717.378	2,42	CIERRE
PAPEL COMERCIAL CERO CUPON	653.291	MUTUALISTA PICHINCHA	1.000	10	100,00	ULTIMO
AVAL BANCARIO	146.074					
CERTIFICADOS DE INVERSION	32.871					
ACCIONES-REPORTO	13.316					
Renta Variable	6.580.494					
ACCIONES	6.579.494	HOY SE NEGOCIARON ACCIONES DE BANCO GUAYAQUIL S.A., CORPORACION FAVORITA C.A., MUTUALISTA PICHINCHA.				
CERTIFICADOS DE APORTACION	1.000					

Valores de Mayor Rendimiento Efectivo (TEA)

Emisor	Valor	Rendimiento Efectivo (%)	Plazo (Días)
TELCONET S A	OBLIGACIONES	10,38%	1.607
BANCO GUAYAQUIL S.A.	AVAL BANCARIO	9,26%	130
BANCO PICHINCHA C.A.	AVAL BANCARIO	8,76%	102
FISA FUNDICIONES INDUSTRIALES S.A.	PAPEL COMERCIAL CERO CUPON	8,27%	230

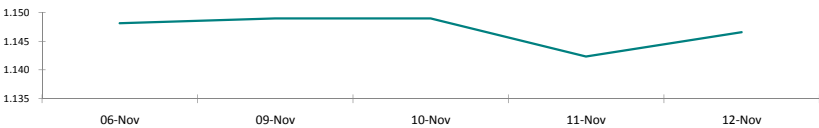
Valores de Mayor Valor Efectivo Negociado

Emisor	Valor	Precio	Rendimiento Efectivo (%)	Plazo (Días)	Valor Efectivo
BANCO DEL PACIFICO S.A.	CERTIFICADO DE DEPOSITO	100,07	4,59%	33	800.583
TELCONET S A	OBLIGACIONES	96,00	10,38%	1.607	768.017
PRONACA (PROCESADORA NACNAL. DE ALIMI	PAPEL COMERCIAL CERO CUPON	98,36	5,08%	120	295.082
FISA FUNDICIONES INDUSTRIALES S.A.	PAPEL COMERCIAL CERO CUPON	95,05	8,27%	230	241.429

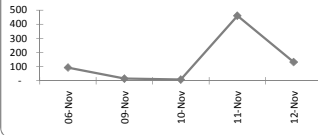
Índices del Mercado Bursátil

Índice	Viernes 06	Lunes 09	Martes 10	Miércoles 11	Jueves 12	Variación del día	Variación de la Semana
ECUIINDEX	1.148,11	1.148,95	1.148,95	1.142,37	1.146,59	0,37%	-0,13%
Financiero	476,36	476,36	476,36	473,44	469,23	-0,89%	-1,50%
Industrial	2.059,11	2.059,11	2.059,11	2.054,52	2.054,52	0,00%	-0,22%
Servicios	1.311,21	1.314,65	1.314,65	1.304,35	1.321,51	1,32%	0,79%
IVQ	94,14	16,20	9,22	460,91	132,82	-71,18%	41,09%
IRRF	153,37	146,57	120,02	87,23	90,02	3,20%	-41,30%

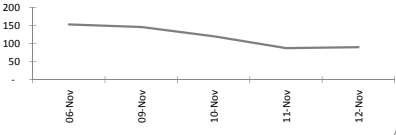
ECUIINDEX



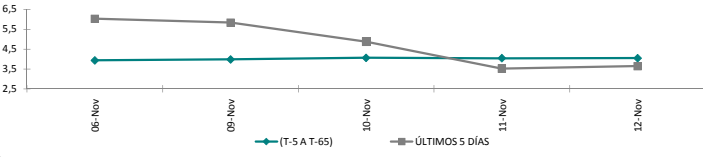
IVQ



IRRF



RENDIMIENTOS PROMEDIO PONDERADO RENTA FIJA



Interpretación de los Índices Bursátiles*

Ecuiindex: Índice bursátil del mercado ecuatoriano de acciones, elaborado por la Bolsa de Valores de Quito. Se lo utiliza para observar las variaciones diarias de las acciones que se cotizan a nivel nacional. Este índice está compuesto por una canasta de los diez emisores más representativos del último semestre respecto a su capitalización bursátil, número de transacciones y monto efectivo negociado. La base inicial para este indicador fue de 1000 puntos (02 de agosto de 1993).

Interpretación del Ecuiindex:

Variación Ecuiindex igual 0%, los precios de las acciones no presentan cambios respecto a los precios del día anterior
Variación Ecuiindex mayor 0%, los precios de las acciones presentan una tendencia positiva respecto a los precios del día anterior
Variación Ecuiindex menor 0%, los precios de las acciones presentan una tendencia negativa respecto a los precios del día anterior

IVQ (Índice de Volumen Quito): Índice Bursátil que refleja la relación del monto total negociado en un día respecto al monto promedio total transado en la Bolsa de Valores de Quito durante los últimos 60 días. La base para este indicador es de 100 puntos.

Interpretación IVQ:

IVQ igual 100, el monto de hoy es igual al promedio de los últimos 60 días
IVQ mayor 100, el monto de hoy es mayor al promedio de los últimos 60 días
IVQ menor 100, el monto de hoy es menor al promedio de los últimos 60 días

IRRF (Índice de Rendimiento de Renta Fija): Índice Bursátil que refleja la relación del rendimiento promedio de la última semana comparado con el rendimiento promedio de los últimos 60 días. La base para este indicador es de 100 puntos.

Interpretación IRRF:

IRRF igual 100, rendimiento promedio de la semana es igual al rendimiento promedio de los últimos 60 días
IRRF mayor 100, rendimiento promedio de la semana es mayor al rendimiento promedio de los últimos 60 días
IRRF menor 100, rendimiento promedio de la semana es menor al rendimiento promedio de los últimos 60 días