

# BOLSA DE VALORES DE QUITO

## REPORTE DIARIO

Abril 14, 2015

### Mercado Bursátil Nacional (Miles de dólares)

	BVQ	TOTAL
Renta Fija	4.441	23.758
Sector Privado	2.693	4.188
Sector Público	1.749	19.570
Renta Variable	359	1.574
TOTAL	4.800	25.332



### Negociaciones Bolsa de Valores de Quito (Dólares)

Negociaciones por Tipo de Valor		Montos Negociados en Acciones				
Valor	Valor Efectivo	Emisor	Valor Efectivo	# Acciones	Precio	Tipo
<b>Renta Fija</b>	<b>4.441.362</b>					
BONOS DEL ESTADO	1.542.790	CORPORACION FAVORITA C.A.	353.740	102.842	3,44	CIERRE
PAPEL COMERCIAL CERO CUPON	1.016.934	HOLCIM ECUADOR S.A.	3.322	44	75,50	CIERRE
CERTIFICADO DE DEPOSITO	761.812	MUTUALISTA PICHINCHA	1.700	17	100,00	ULTIMO
ACCIONES-REPORTO	760.669					
NOTAS DE CREDITO	205.718					
OBLIGACIONES	103.441					
PAGARES (REVNI TIPO 3)	49.997					
<b>Renta Variable</b>	<b>358.762</b>	HOY SE NEGOCIARON ACCIONES DE CORPORACION FAVORITA C.A., HOLCIM ECUADOR S.A., MUTUALISTA PICHINCHA.				
ACCIONES	357.062					
CERTIFICADOS DE APORTACION	1.700					

### Valores de Mayor Rendimiento Efectivo (TEA)

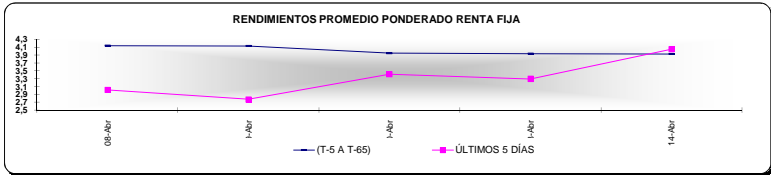
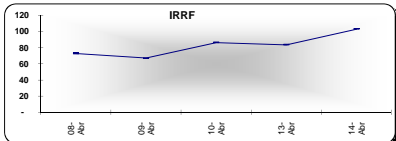
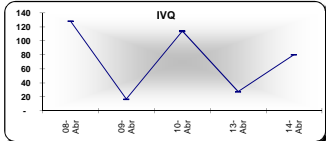
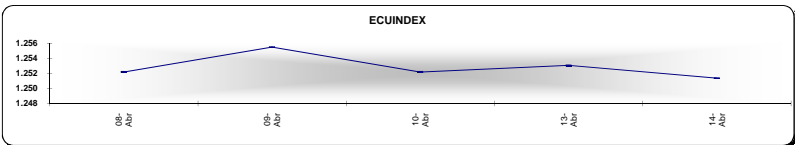
Emisor	Valor	Rendimiento Efectivo (%)	Plazo (Días)
MINISTERIO DE FINANZAS	BONOS DEL ESTADO	10,47%	1.697
MINISTERIO DE FINANZAS	BONOS DEL ESTADO	10,47%	1.637
MINISTERIO DE FINANZAS	BONOS DEL ESTADO	10,47%	1.581
MINISTERIO DE FINANZAS	BONOS DEL ESTADO	10,47%	1.607

### Valores de Mayor Valor Efectivo Negociado

Emisor	Valor	Precio	Rendimiento Efectivo (%)	Plazo (Días)	Valor Efectivo
CONTINENTAL TIRE ANDINA S A	PAPEL COMERCIAL CERO CUPON	97,92	4,30%	180	979.192
CORPORACION FAVORITA C.A.	ACCIONES-REPORTO	101,63	0,00%	-	717.473
BANCO INTERNACIONAL	CERTIFICADO DE DEPOSITO	100,16	5,99%	175	500.812
MINISTERIO DE FINANZAS	BONOS DEL ESTADO	84,23	9,92%	1.661	248.206

### Índices del Mercado Bursátil

Índice	Miércoles 08	Jueves 09	Viernes 10	Lunes 13	Martes 14	Variación del día	Variación de la Semana
<b>ECUIINDEX</b>	<b>1.252,20</b>	<b>1.255,50</b>	<b>1.252,20</b>	<b>1.253,06</b>	<b>1.251,38</b>	<b>-0,13%</b>	<b>-0,07%</b>
Financiero	609,43	609,00	609,00	609,00	609,00	0,00%	-0,07%
Industrial	2.055,63	2.055,63	2.055,63	2.055,69	2.055,63	0,00%	0,00%
Servicios	1.630,14	1.643,04	1.630,14	1.633,36	1.626,91	-0,39%	-0,20%
<b>IVQ</b>	<b>128,14</b>	<b>16,67</b>	<b>113,91</b>	<b>27,05</b>	<b>80,05</b>	<b>195,98%</b>	<b>-37,52%</b>
<b>IRRF</b>	<b>72,92</b>	<b>67,31</b>	<b>86,52</b>	<b>83,69</b>	<b>103,03</b>	<b>23,11%</b>	<b>41,29%</b>



### Interpretación de los Índices Bursátiles

**Ecuiindex:** Índice bursátil de acciones, elaborado por la Bolsa de Valores de Quito, se lo utiliza para observar las variaciones diarias de las acciones que se cotizan a nivel nacional. Este índice está compuesto por una canasta de acciones de los diez emisores más representativos del último semestre respecto a su capitalización bursátil, número de transacciones y monto efectivo negociado.

#### Interpretación del Ecuiindex:

Variación Ecuiindex igual 0%, los precios de las acciones no presentan cambios respecto a los precios del día anterior  
Variación Ecuiindex mayor 0%, los precios de las acciones presentan una tendencia positiva respecto a los precios del día anterior  
Variación Ecuiindex menor 0%, los precios de las acciones presentan una tendencia negativa respecto a los precios del día anterior

**IVQ (Índice de Volumen Quito):** Índice Bursátil que refleja la relación del monto total negociado en un día respecto al monto promedio total transado en la Bolsa de Valores de Quito durante los últimos 60 días.

#### Interpretación IVQ:

IVQ igual 100, el monto de hoy es igual al promedio de los últimos 60 días  
IVQ mayor 100, el monto de hoy es mayor al promedio de los últimos 60 días  
IVQ menor 100, el monto de hoy es menor al promedio de los últimos 60 días

**IRRF (Índice de Rendimiento de Renta Fija):** Índice Bursátil que refleja la relación del rendimiento promedio de la última semana comparado con el rendimiento promedio de los últimos 60 días

#### Interpretación IRRF:

IRRF igual 100, rendimiento promedio de la semana es igual al rendimiento promedio de los últimos 60 días  
IRRF mayor 100, rendimiento promedio de la semana es mayor al rendimiento promedio de los últimos 60 días  
IRRF menor 100, rendimiento promedio de la semana es menor al rendimiento promedio de los últimos 60 días